

**BULLETIN TRIMESTRIEL DES STATISTIQUES DE FINANCES  
PUBLIQUES**

*N°13-T4 2025*

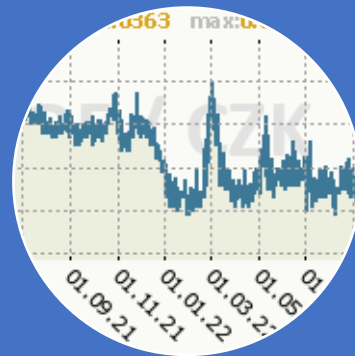
*TOF-ADMINISTRATION CENTRALE BUDGETAIRE*




**RECETTES**



**DEPENSES**



**FINANCEMENT**



---

*Administration Centrale Budgétaire*

---

## PRINCIPALES TENDANCES

Au quatrième trimestre 2025 et comparativement à la même période en 2024, le Tableau des opérations financières de l'Administration Centrale Budgétaire (TOF-ACB) présente les principales évolutions suivantes :

### Au niveau des Recettes

Une augmentation des recettes de 678,90 milliards de francs CFA, soit 22,37% consécutive à :

- ✓ l'accroissement des recettes fiscales (+503,23 milliards de francs CFA) résultant :
  - de la hausse des *impôts sur le revenu, les bénéfices et les gains en capital* (+259,68 milliards de francs CFA) consécutive à la hausse de l'impôt sur le revenu, les bénéfices et des gains en capital à la charge des personnes physiques (+76,18 milliards de francs CFA), à la charge des sociétés (+130,67 milliards de francs CFA), ainsi que les autres impôts sur le revenu, les bénéfices et les gains en capital (+52,83 milliards de francs CFA);
  - de la hausse des *impôts sur les biens et services* (+109,69 milliards de francs CFA) due essentiellement à l'augmentation des *impôts généraux sur les biens et services* (+140,92 milliards de francs CFA), des accises (+92,42 milliards de francs CFA) et des taxes sur des services déterminés (+23,74 milliards de francs CFA), atténuée par la contraction des autres impôts sur les biens et services (-146,39 milliards de francs CFA).
  - de l'augmentation des *impôts sur le commerce extérieur et les transactions internationales* (+117,41 milliards de francs CFA), essentiellement causée par une hausse des droits de douane et autres droits à l'importation (+65,37 milliards de francs CFA) et celle des bénéfices des monopoles d'exportation ou d'importation (+50,60 milliards de francs CFA) ;
- ✓ la hausse des autres recettes (+187,34 milliards de francs CFA) expliquée par l'augmentation des revenus de la propriété (+202,72 milliards de francs CFA).
- ✓ la baisse des dons (-11,66 milliards de francs CFA) expliquée à une contraction des dons courants (-3,53 milliards de francs CFA) et des dons en capital (-2,24 milliards de francs CFA) reçus d'administrations publiques étrangères et celle des dons en capital reçus d'organisations internationales (-5,90 milliards de francs CFA).

### Au niveau des Dépenses

Une hausse des dépenses de 136,66 milliards de francs CFA (+3,60%), résultant de l'augmentation des charges de 295,86 milliards de francs CFA (+12,79%) et d'une contraction des investissements (-159,20 milliards de francs CFA).

La hausse des charges est expliquée par une hausse de la rémunération des salariés (+98,70 milliards de francs CFA), des subventions (+70,49 milliards de francs CFA), des intérêts (+50,84 milliards de francs CFA), des prestations sociales (+42,78 milliards de francs CFA), de l'utilisation de biens et services (+37,37 milliards de francs CFA), avec une atténuation des dons (-20,91 milliards de francs CFA).

La baisse des dépenses d'investissement (-159,20 milliards de francs CFA) résulte essentiellement d'une baisse des actifs fixes (-171,98 milliards de francs CFA) et d'un accroissement des stocks (+15,41 milliards de francs CFA).

### Au niveau des transactions sur actifs financiers et passifs (financement)

Une amélioration des transactions sur actifs financiers et passifs de 560,05 milliards de francs CFA résultant essentiellement :

- ✓ d'une hausse des acquisitions nettes d'actifs financiers intérieurs de 56,17 milliards de francs CFA induite par une hausse des « autres comptes à recevoir » de 211,70 milliards de francs CFA, des crédits de 46,89 milliards de francs CFA et une diminution des « numéraire et dépôts » de 182,77 milliards de

francs CFA et des acquisitions nettes des actions et parts de fonds d'investissement de 19,65 milliards de francs CFA ;

- ✓ d'une diminution de l'accumulation nette du passif (-498,65 milliards de francs CFA) tirée par la baisse du stock du passif intérieur (-796,53 milliards de francs CFA), toutefois atténuée par une augmentation du stock du passif extérieur (+297,88 milliards de francs CFA).

### **Au niveau des soldes caractéristiques :**

Une amélioration de 383,04 milliards de francs CFA du solde net de gestion qui s'établit à 1 105,62 milliards de francs CFA à T4-2025 et du besoin de financement de 542,24 milliards de francs CFA qui passe de -758,19 milliards de francs CFA à T4-2024 à -215,95 milliards de francs CFA à la même période en 2025.

Tableau 1 : Tableau des Opérations Financières de l'Administration Centrale Budgétaire de T4-2024 à T4-2025

| CODES MSFP 2014 | LIBELLES   | T4-2024  | T1-2025 | T2-2025  | T3-2025  | T4-2025  | Variation absolue T4-2025/T4-2024 | Variation relative (%) T4-2025/T4-2024 |
|-----------------|--|----------|---------|----------|----------|----------|-----------------------------------|--|
| 1               | RECETTES   | 3 035,27 | 699,01  | 1 659,40 | 2 648,97 | 3 714,17 | 678,90                            | 22,37                                  |
| 11              | Recettes fiscales  | 2 578,53 | 629,15  | 1 466,12 | 2 257,08 | 3 081,75 | 503,23                            | 19,52                                  |
| 111             | Impôts sur le revenu, les bénéfices et les gains en capital                                      | 709,39   | 182,79  | 496,25   | 746,23   | 969,07   | 259,68                            | 36,61                                  |
| 112             | Impôts sur les salaires et la main-d'œuvre   | 20,13    | 6,01    | 11,47    | 16,77    | 22,31    | 2,18                              | 10,81                                  |
| 113             | Impôts sur le patrimoine   | 15,02    | 3,65    | 9,23     | 15,59    | 28,52    | 13,50                             | 89,89                                  |
| 114             | Impôts sur les biens et services   | 1 304,85 | 319,35  | 672,39   | 1 031,87 | 1 414,54 | 109,69                            | 8,41                                   |
| 115             | Impôts sur le commerce extérieur et les transactions internationales                             | 525,93   | 116,38  | 275,27   | 444,15   | 643,34   | 117,41                            | 22,32                                  |
| 116             | Autres recettes fiscales   | 3,21     | 0,97    | 1,52     | 2,45     | 3,98     | 0,77                              | 23,95                                  |
| 12              | Cotisations sociales   | 0,00     | 0,00    | 0,00     | 0,00     | 0,00     | 0,00                              |  |
| 121             | Cotisations de sécurité sociale  | 0,00     | 0,00    | 0,00     | 0,00     | 0,00     | 0,00                              |  |
| 122             | Autres cotisations sociales  | 0,00     | 0,00    | 0,00     | 0,00     | 0,00     | 0,00                              |  |
| 13              | Dons   | 182,01   | 33,54   | 73,74    | 97,96    | 170,35   | -11,66                            | -6,41                                  |
| 131             | Reçus d'administrations publiques étrangères   | 18,41    | 0,00    | 0,00     | 0,93     | 12,65    | -5,77                             | -31,33                                 |
| 1311            | Courants   | 3,53     | 0,00    | 0,00     | 0,00     | 0,00     | -3,53                             | -100,00                                |
| 1312            | En capital   | 14,89    | 0,00    | 0,00     | 0,93     | 12,65    | -2,24                             | -15,07                                 |
| 132             | Reçus d'organisations internationales  | 163,60   | 33,54   | 73,74    | 97,02    | 157,70   | -5,90                             | -3,60                                  |
| 1321            | Courants   | 0,00     | 0,00    | 0,00     | 0,00     | 0,00     | 0,00                              |  |
| 1322            | En capital   | 163,60   | 33,54   | 73,74    | 97,02    | 157,70   | -5,90                             | -3,60                                  |
| 133             | Reçus d'autres unités d'administration publique  | 0,00     | 0,00    | 0,00     | 0,00     | 0,00     | 0,00                              |  |
| 1331            | Courants   | 0,00     | 0,00    | 0,00     | 0,00     | 0,00     | 0,00                              |  |
| 1332            | En capital   | 0,00     | 0,00    | 0,00     | 0,00     | 0,00     | 0,00                              |  |
| 14              | Autres recettes  | 274,73   | 36,32   | 119,53   | 293,93   | 462,07   | 187,34                            | 68,19                                  |
| 141             | Revenus de la propriété  | 199,40   | 25,56   | 91,67    | 253,44   | 402,13   | 202,72                            | 101,67                                 |
| 142             | Ventes de biens et services  | 43,73    | 9,33    | 21,57    | 30,77    | 42,63    | -1,10                             | -2,51                                  |
| 143             | Amendes, pénalités et confiscations  | 13,78    | 0,52    | 4,50     | 7,24     | 14,03    | 0,25                              | 1,85                                   |
| 144             | Transferts volontaires autres que les dons   | 17,82    | 0,92    | 1,79     | 2,49     | 3,28     | -14,54                            | -81,57                                 |
| 145             | Primes, droits et indemnités d'assurance autres qu'assurance-vie et régimes de garantie standard | 0,00     | 0,00    | 0,00     | 0,00     | 0,00     | 0,00                              |  |
|                 | DEPENSES   | 3 793,46 | 766,60  | 1 851,87 | 2 898,31 | 3 930,12 | 136,66                            | 3,60                                   |
| 2               | CHARGES  | 2 312,70 | 567,47  | 1 283,22 | 1 954,35 | 2 608,55 | 295,86                            | 12,79                                  |
| 21              | Rémunération des salariés  | 1 065,87 | 273,87  | 568,69   | 855,52   | 1 164,56 | 98,70                             | 9,26                                   |
| 211             | Salaires et traitements  | 1 006,98 | 259,09  | 538,00   | 809,35   | 1 101,72 | 94,73                             | 9,41                                   |

|      |   |          |        |        |        |          |         |        |
|------|---|----------|--------|--------|--------|----------|---------|--------|
| 2111 | Salaires et traitements en espèces  | 987,09   | 254,92 | 529,33 | 796,31 | 1 083,97 | 96,88   | 9,81   |
| 2112 | Salaires et traitements en nature   | 19,90    | 4,17   | 8,67   | 13,04  | 17,75    | -2,15   | -10,79 |
| 212  | Cotisations sociales  | 58,88    | 14,78  | 30,69  | 46,17  | 62,85    | 3,96    | 6,73   |
| 22   | Utilisation de biens et services  | 311,14   | 51,67  | 144,00 | 228,90 | 348,52   | 37,37   | 12,01  |
| 23   | Consommation de capital fixe  | 0,00     | 0,00   | 0,00   | 0,00   | 0,00     | 0,00    |        |
| 24   | Intérêts  | 305,62   | 65,71  | 162,64 | 270,68 | 356,45   | 50,84   | 16,63  |
| 241  | Aux non-résidents   | 45,67    | 8,49   | 24,22  | 35,93  | 53,47    | 7,80    | 17,07  |
| 242  | Aux résidents autres que les administrations publiques                            | 259,94   | 57,21  | 138,42 | 234,75 | 302,98   | 43,04   | 16,56  |
| 243  | Aux autres unités d'administration publique                                       | 0,00     | 0,00   | 0,00   | 0,00   | 0,00     | 0,00    |        |
| 25   | Subventions   | 146,19   | 34,52  | 95,63  | 154,34 | 216,68   | 70,49   | 48,22  |
| 251  | Aux sociétés publiques  | 141,04   | 34,52  | 93,25  | 151,97 | 211,93   | 70,89   | 50,26  |
| 252  | Aux entreprises privées   | 5,15     | 0,00   | 2,38   | 2,38   | 4,75     | -0,40   | -7,78  |
| 253  | Aux autres secteurs   | 0,00     | 0,00   | 0,00   | 0,00   | 0,00     | 0,00    |        |
| 26   | Dons  | 350,82   | 114,41 | 192,90 | 301,00 | 329,91   | -20,91  | -5,96  |
| 261  | Aux administrations publiques étrangères  | 0,00     | 0,00   | 0,00   | 0,00   | 0,00     | 0,00    |        |
| 262  | Aux organisations internationales   | 11,29    | 0,52   | 2,40   | 17,79  | 4,40     | -6,89   | -61,00 |
| 263  | Aux autres unités d'administration publique                                       | 339,53   | 113,89 | 190,50 | 283,21 | 325,50   | -14,03  | -4,13  |
| 27   | Prestations sociales  | 107,35   | 17,47  | 82,94  | 110,65 | 150,14   | 42,78   | 39,85  |
| 271  | Prestations de sécurité sociale   | 0,00     | 0,00   | 0,00   | 0,00   | 0,00     | 0,00    |        |
| 272  | Prestations d'assistance sociale  | 99,21    | 14,80  | 77,40  | 102,30 | 138,78   | 39,57   | 39,88  |
| 273  | Prestations sociales d'employeurs   | 8,14     | 2,67   | 5,55   | 8,34   | 11,36    | 3,22    | 39,48  |
| 28   | Autres charges  | 25,71    | 9,82   | 36,42  | 33,24  | 42,30    | 16,60   | 64,56  |
| 281  | Charges liées à la propriété autres que les intérêts                              | 0,00     | 0,00   | 0,00   | 0,00   | 0,00     | 0,00    |        |
| 282  | Transferts non classés ailleurs   | 23,42    | 9,82   | 34,96  | 31,51  | 40,25    | 16,83   | 71,87  |
| 283  | Primes, droits et indemnités d'assurance-dommages et régimes de garantie standard | 2,28     | 0,00   | 1,46   | 1,74   | 2,05     | -0,24   | -10,37 |
|      | Solde net de gestion  | 722,57   | 131,54 | 376,18 | 694,62 | 1 105,62 | 383,04  | 53,01  |
|      | TRANSACTIONS SUR ACTIFS NON FINANCIERS  | 1 480,77 | 199,13 | 568,65 | 943,97 | 1 321,57 | -159,20 | -10,75 |
| 31   | Acquisition nette d'actifs non financiers   | 1 480,77 | 199,13 | 568,65 | 943,97 | 1 321,57 | -159,20 | -10,75 |
|      | dont financés sur ressources extérieures  | 0,00     | 93,18  | 216,08 | 324,43 | 516,95   | 516,95  |        |
| X    | dons  | 0,00     | 33,54  | 73,74  | 97,96  | 170,35   | 170,35  |        |
| Y    | emprunts  | 0,00     | 59,64  | 142,33 | 226,47 | 346,61   | 346,61  |        |
| 311  | Actifs fixes  | 1 448,19 | 197,99 | 560,69 | 922,23 | 1 276,21 | -171,98 | -11,88 |
| 312  | Stocks  | 1,82     | 0,04   | 0,50   | 6,77   | 17,22    | 15,41   | 847,57 |
| 313  | Objets de valeur  | 0,00     | 0,00   | 0,00   | 0,00   | 0,00     | 0,00    |        |
| 314  | Actifs non produits   | 30,76    | 1,10   | 7,47   | 14,97  | 28,14    | -2,62   | -8,53  |

|      |  |         |        |         |         |         |         |           |
|------|--|---------|--------|---------|---------|---------|---------|-----------|
|      | Capacité/besoin de financement = Financement                   | -758,19 | -67,59 | -192,48 | -249,35 | -215,95 | 542,24  | -71,52    |
|      | TRANSACTIONS SUR ACTIFS FINANCIERS ET PASSIFS (FINANCEMENT)    | -762,76 | -62,85 | -172,05 | -220,81 | -202,71 | 560,05  | -73,42    |
| 32   | Actifs financiers  | 137,43  | 67,72  | 120,59  | 162,08  | 198,83  | 61,40   | 44,68     |
| 321  | Intérieurs   | 133,13  | 67,14  | 118,69  | 158,17  | 189,29  | 56,17   | 42,19     |
| 3211 | Or monétaire et droits de tirage spéciaux (DTS)                | 0,00    | 0,00   | 0,00    | 0,00    | 0,00    | 0,00    |           |
| 3212 | Numéraire et dépôts  | 87,49   | 34,94  | 23,79   | 8,02    | -95,28  | -182,77 | -208,90   |
| 3213 | Titres de créance  | 0,00    | 0,00   | 0,00    | 0,00    | 0,00    | 0,00    |           |
| 3214 | Crédits  | -1,76   | 2,41   | 0,73    | -0,76   | 45,13   | 46,89   | -2 666,35 |
| 3215 | Actions et parts de fonds d'investissement                     | 47,40   | 5,67   | 10,74   | 10,74   | 27,74   | -19,65  | -41,47    |
| 3216 | Systèmes d'assurance, de pensions et de garanties standard     | 0,00    | 0,00   | 0,00    | 0,00    | 0,00    | 0,00    |           |
| 3217 | Produits financiers dérivés et options sur titres des salariés | 0,00    | 0,00   | 0,00    | 0,00    | 0,00    | 0,00    |           |
| 3218 | Autres comptes à recevoir                                      | 0,00    | 24,11  | 83,44   | 140,17  | 211,70  | 211,70  |           |
| 322  | Extérieurs   | 4,30    | 0,58   | 1,90    | 3,92    | 9,54    | 5,23    | 121,58    |
| 3221 | Or monétaire et droits de tirage spéciaux (DTS)                | 0,00    | 0,00   | 0,00    | 0,00    | 0,00    | 0,00    |           |
| 3222 | Numéraire et dépôts  | 0,00    | 0,00   | 0,00    | 0,00    | 0,00    | 0,00    |           |
| 3223 | Titres de créance  | 0,00    | 0,00   | 0,00    | 0,00    | 0,00    | 0,00    |           |
| 3224 | Crédits  | 0,00    | 0,00   | 0,00    | 0,00    | 0,00    | 0,00    |           |
| 3225 | Actions et parts de fonds d'investissement                     | 4,30    | 0,58   | 1,90    | 3,92    | 9,54    | 5,23    | 121,58    |
| 3226 | Systèmes d'assurance, de pensions et de garanties standard     | 0,00    | 0,00   | 0,00    | 0,00    | 0,00    | 0,00    |           |
| 3227 | Produits financiers dérivés et options sur titres des salariés | 0,00    | 0,00   | 0,00    | 0,00    | 0,00    | 0,00    |           |
| 3228 | Autres comptes à recevoir                                      | 0,00    | 0,00   | 0,00    | 0,00    | 0,00    | 0,00    |           |
| 33   | Passifs  | 900,19  | 130,57 | 292,64  | 382,89  | 401,54  | -498,65 | -55,39    |
| 331  | Intérieurs   | 714,15  | 50,67  | 41,99   | -23,20  | -82,37  | -796,53 | -111,53   |
| 3311 | Droits de tirage spéciaux (DTS)                                | 0,00    | 0,00   | 0,00    | 0,00    | 0,00    | 0,00    |           |
| 3312 | Numéraire et dépôts  | 91,81   | 96,91  | -15,82  | 27,37   | -41,51  | -133,32 | -145,21   |
| 3313 | Titres de créance  | 626,90  | -21,07 | 20,39   | 15,09   | 127,64  | -499,26 | -79,64    |
| 3314 | Crédits  | -124,86 | -0,40  | 70,28   | 144,65  | 138,18  | 263,04  | -210,67   |
| 3315 | Actions et parts de fonds d'investissement                     | 0,00    | 0,00   | 0,00    | 0,00    | 0,00    | 0,00    |           |
| 3316 | Systèmes d'assurance, de pensions et de garanties standard     | 0,00    | 0,00   | 0,00    | 0,00    | 0,00    | 0,00    |           |
| 3317 | Produits financiers dérivés et options sur titres des salariés | 0,00    | 0,00   | 0,00    | 0,00    | 0,00    | 0,00    |           |
| 3318 | Autres comptes à payer   | 120,30  | -24,77 | -32,86  | -210,32 | -306,69 | -426,99 | -354,93   |
| 332  | Extérieurs   | 186,04  | 79,89  | 250,65  | 406,10  | 483,91  | 297,88  | 160,12    |
| 3321 | Droits de tirage spéciaux (DTS)                                | 0,00    | 0,00   | 0,00    | 0,00    | 0,00    | 0,00    |           |

|                               |  |        |       |        |        |        |        |          |
|-------------------------------|--|--------|-------|--------|--------|--------|--------|----------|
| 3322                          | Numéraire et dépôts  | 0,00   | 0,00  | 0,00   | 0,00   | 0,00   | 0,00   |          |
| 3323                          | Titres de créance  | 23,65  | 48,47 | 164,67 | 259,18 | 272,25 | 248,61 | 1 051,35 |
| 3324                          | Crédits  | 162,39 | 31,42 | 85,98  | 146,91 | 211,66 | 49,27  | 30,34    |
| 3325                          | Actions et parts de fonds d'investissement                     | 0,00   | 0,00  | 0,00   | 0,00   | 0,00   | 0,00   |          |
| 3326                          | Systèmes d'assurance, de pensions et de garanties standard     | 0,00   | 0,00  | 0,00   | 0,00   | 0,00   | 0,00   |          |
| 3327                          | Produits financiers dérivés et options sur titres des salariés | 0,00   | 0,00  | 0,00   | 0,00   | 0,00   | 0,00   |          |
|                               |  | 0,00   | 0,00  | 0,00   | 0,00   | 0,00   | 0,00   |          |
| ECART = Ligne 69 (-) Ligne 70 |  |        |       |        |        |        |        |          |

## RECETTES

### ❖ Recettes d'impôts sur le revenu, les bénéfices et les gains en capital

Ces recettes représentent 31,45% des recettes fiscales à fin décembre 2025. Elles se chiffrent à 969,07 milliards de francs CFA au quatrième trimestre 2025 contre 709,39 milliards de francs CFA à la même période de 2024, soit un accroissement de 259,68 milliards de francs CFA (+36,61%). Cet accroissement est tiré essentiellement par :

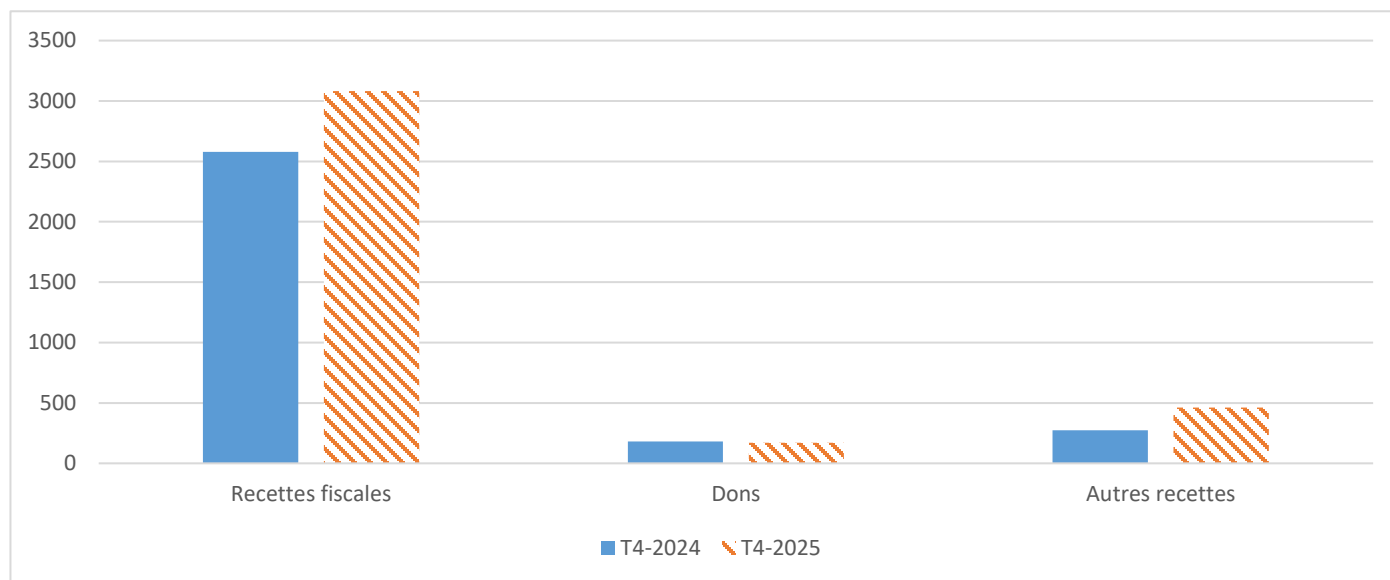
- les impôts à la charge des personnes physiques qui sont passés de 222,63 milliards de francs CFA à T4-2024 à 298,81 milliards de francs CFA à la même période en 2025, en hausse de 76,18 milliards de FCFA ;
- les impôts sur les revenus à la charge des sociétés et autres entreprises qui ont augmenté de 130,67 milliards de francs CFA pour s'établir à 527,97 milliards de francs CFA à T4-2025 ;
- les autres impôts sur les revenus, les bénéfices et les gains en capital qui sont passés de 89,46 milliards de francs CFA à T4-2024 à 142,29 milliards de francs CFA à la même période en 2025.

### ❖ Recettes d'impôts sur les biens et services

Ces recettes représentent 45,90% des recettes fiscales à fin décembre 2025. Elles ressortent à 1 414,54 milliards de francs CFA à T4-2025 contre 1 304,85 milliards de francs CFA à T4-2024, soit une augmentation de 109,69 milliards de francs CFA (+8,41%). Cet accroissement est tiré essentiellement par :

- les impôts généraux sur les biens et services qui sont passés de 876,24 milliards de francs CFA à T4-2024 à 1 017,17 milliards de francs CFA à la même période en 2025, en hausse de 140,92 milliards de francs CFA ;
- les accises qui sont passées de 243,31 milliards de francs CFA à T4-2024 à 335,73 milliards de francs CFA à la même période en 2025, en hausse de 92,42 milliards de FCFA ;
- les taxes sur des services déterminés qui sont passées de 16,92 milliards de francs CFA à T4-2024 à 40,66 milliards de francs CFA à la même période, en 2025 en hausse de 23,74 milliards de francs CFA ;
- les autres impôts sur les biens et services qui ont quant à eux connu une diminution passant de 147,05 milliards de francs CFA à T4-2024 à 0,67 milliards de francs CFA à la même période en 2025, soit une baisse de 146,39 milliards de francs CFA.

**Graphique 1 : Recettes par catégorie à T4-2024 et T4-2025**



## DÉPENSES

### ❖ Charges

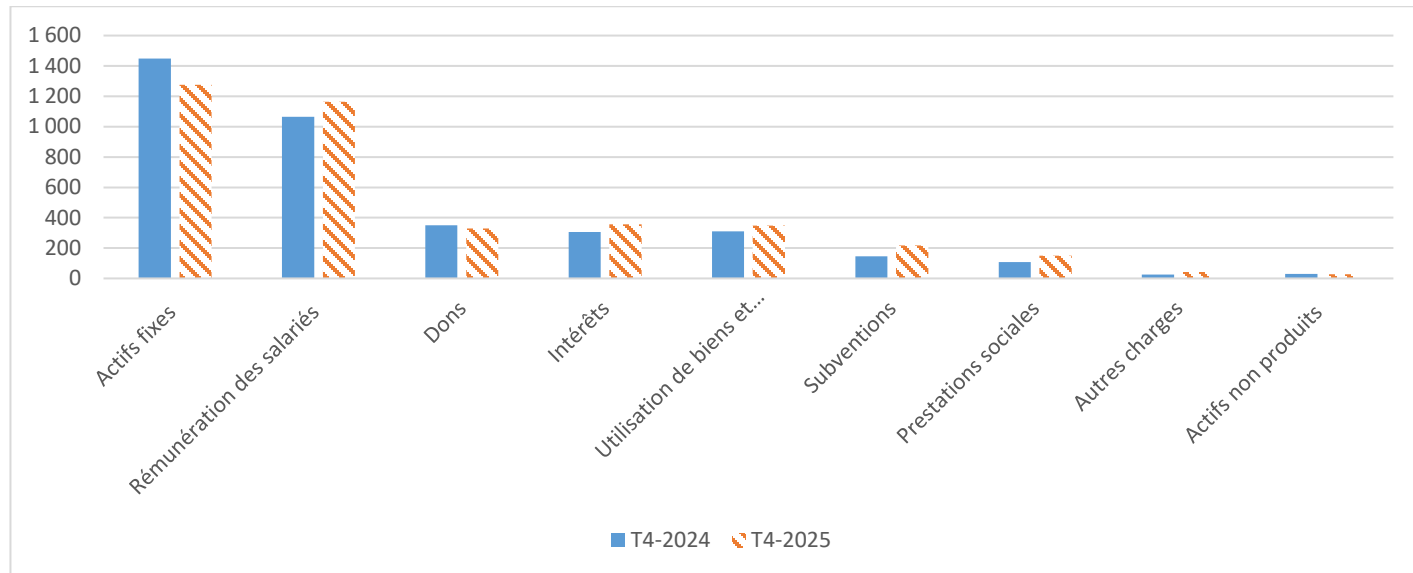
Les charges s'établissent à 2 608,55 milliards de francs CFA à T4-2025 contre 2 312,70 milliards de francs CFA à T4-2024, soit une hausse de 295,86 milliards de francs CFA (+12,79%). Cette évolution résulte de :

- l'augmentation de la rémunération des salariés de 98,70 milliards de francs CFA pour s'afficher à 1 164,56 milliards de francs CFA au quatrième trimestre de 2025. Cette hausse s'explique principalement par la hausse des salaires et traitements (+94,73 milliards de francs CFA);
- la hausse des subventions de 70,49 milliards de francs CFA pour se situer à 216,68 milliards de francs CFA à T4-2025;
- l'augmentation des intérêts de 50,84 milliards de francs CFA pour s'établir à 356,45 milliards de francs CFA à T4-2025.
- la hausse des prestations sociales de 42,78 milliards de francs CFA passant de 107,35 milliards de francs CFA à T4-2024 à 150,14 milliards de francs CFA à T4-2025. Cette augmentation de 39,85% par rapport à fin décembre 2024 est imputable à celle des prestations d'assistance sociale qui se solde à 39,57 milliards de francs CFA à fin décembre 2025 ;
- la hausse de l'utilisation de biens et services de 37,37 milliards de francs CFA passant de 311,14 milliards de francs CFA à T4-2024 à 348,52 milliards de francs CFA à T4-2025.;
- l'accroissement des charges est atténué par la baisse des dons de 20,91 milliards de francs CFA passant de 350,82 milliards de francs CFA à T4-2024 à 329,91 milliards de francs CFA à la même période en 2025.

## ❖ Dépenses d'investissement

Les dépenses d'investissement s'établissent à 1 321,57 milliards de francs CFA à T4-2025, en baisse de 10,75% par rapport à T4-2024. Cette baisse est essentiellement liée à celle des actifs fixes (-171,98 milliards de francs CFA), les stocks ayant augmenté (+15,41 milliards de francs CFA).

**Graphique 2 : Dépenses par catégorie à T4-2024 et T4-2025**

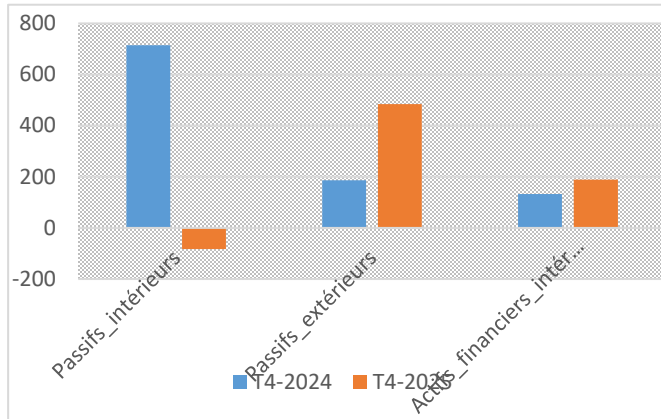


## TRANSACTIONS SUR ACTIFS FINANCIERS ET PASSIFS (FINANCEMENT)

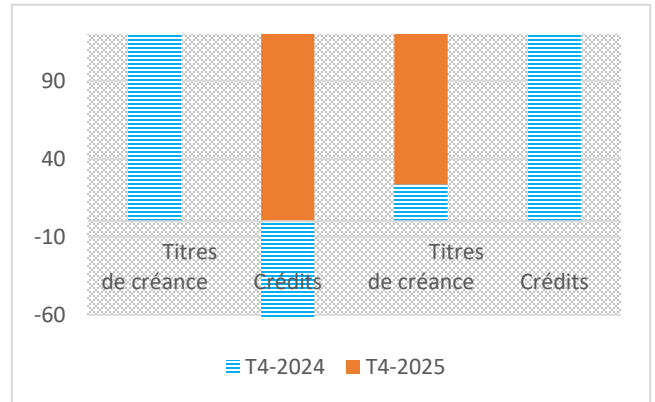
Les *transactions sur actifs financiers et passifs* se sont soldées à -202,71 milliards de francs CFA à fin décembre 2025, en amélioration de 560,05 milliards de francs CFA par rapport à la même période en 2024. Cette situation s'explique par :

- une *acquisition nette d'actifs financiers* qui s'établit à 198,83 milliards de francs CFA à T4-2025 contre un niveau de 137,43 milliards de francs CFA à T4-2024, soit une hausse de 61,40 milliards de francs CFA. Cette augmentation est expliquée par une hausse des autres comptes à recevoir (+211,70 milliards de francs CFA), des crédits (+46,89 milliards de francs CFA), atténuée par une baisse des numéraires et dépôts (-182,77 milliards de francs CFA) et des actions et parts de fonds d'investissement (-19,65 milliards de francs CFA) ;
- une *accumulation nette de passifs* qui se chiffre à 401,54 milliards de francs CFA à fin décembre 2025, en diminution de 498,65 milliards de francs CFA, comparativement à T4-2024. Cette baisse des engagements nets résulte d'une contraction dans le secteur intérieur des titres de créance (-499,26 milliards de francs CFA), des autres comptes à payer (-426,99 milliards de francs CFA), des numéraires et dépôts (-133,32 milliards de francs CFA) et d'une augmentation des crédits dans les secteurs intérieurs (+263,04 milliards de francs CFA) et extérieurs (+49,27 milliards de francs CFA) ainsi que des titres de créance extérieurs (+248,61 milliards de francs CFA).

**Graphique 3 : Évolution des acquisitions nettes d'actifs financiers et accumulations nette de passifs par secteur de contrepartie à T4-2024 et T4-2025 (en milliards de francs CFA)**



**Graphique 4 : Évolution des accumulations nette des titres de créances et les crédits intérieurs et extérieurs à T4-2024 et T4-2025 (en milliards de francs CFA)**



**Personnes à contacter en cas de besoin :**

**BASSOLE Wilfried Gustave** : Directeur du Suivi des Opérations Financières de l'Etat  
[gustave.bassole@tresor.gov.bf](mailto:gustave.bassole@tresor.gov.bf)

**COMPAORE Abdoul Rasmané** : Chef du Service des Statistiques de Finances Publiques  
[abdoul.compaore@tresor.gov.bf](mailto:abdoul.compaore@tresor.gov.bf)

**KABORE Roland** : Chargé des Statistiques de Finances Publiques  
[roland.kabore@tresor.gov.bf](mailto:roland.kabore@tresor.gov.bf)