



NUMERO 1 /2024

TRESOR PUBLIC
Direction Générale du Trésor
et de la Comptabilité Publique
BURKINA FASO

Bulletin Statistique de la Dette Publique

Mars 2024

Ministère de l'Économie, des Finances et de la Prospective
Direction Générale du Trésor et de la Comptabilité Publique

Secteur n°55, Boulevard Mouammar Kadhafi 01BP. 92 Ouagadougou 01 Tél. : (226) 25 32 49 41/51/89 Fax :
(226) 25 30 57 61 Site web : www.tresor.gov.bf

Sommaire

LISTE DES TABLEAUX

RESUME

METADONNEES

Tableau 1-1 : Synthèse sur la dette en milliards FCFA

Tableau 2 : Encours de la dette contractée et garantie de l'Administration centrale (En milliards de FCFA ; sauf indication contraire)

Tableau 3 : Service de la dette de l'Administration Centrale (En Milliards de FCFA ; sauf indication contraire)

Tableau 4 : Encours et transactions de la dette extérieure de l'Administration Centrale (En milliards de FCFA sauf indication contraire)

Tableau 5 : Service de la dette extérieure de l'Administration Centrale par type de créancier (En milliards de FCFA sauf indication contraire)

Tableau 6 : Répartition des tirages par type de créancier (En milliards de FCFA sauf indication contraire)

Tableau 7 : Soldes engagés non décaissés par bailleur (En milliards de FCFA)

Tableau 8 : Prêts signés au cours des derniers douze mois (01 janvier 2023 à 31 décembre 2023)

Tableau 9 : Encours et transactions de la dette intérieure de l'Administration centrale (en milliards de FCFA)

Tableau 10 : Caractéristiques du Portefeuille des Titres Publics (A fin décembre 2023)

Tableau 11 : Point des nouveaux engagements hors marché en monnaie locale au cours des douze derniers mois (à fin décembre 2023)

Tableau 12 : Service de la dette intérieure de l'Administration centrale (en milliards de FCFA)

Tableau 13 : Garanties de prêts et autres instruments de dette octroyés par l'Etat à fin décembre 2023

Tableau 14 : Prêts rétrocedés par l'Etat à fin décembre 2023

Tableau 15 : Situation des prévisions et recouvrement des prêts rétrocedés (En milliards de FCFA)

Tableau 16 : Estimation des passifs contingents (Encours en milliards de FCFA)

LISTE DES GRAPHIQUES

Graphique 1 : Répartition de la dette extérieure multilatérale de l'Administration centrale par créancier (en pourcentage ; à fin déc. 2023) 9

Graphique 2 : Répartition de la dette extérieure bilatérale de l'Administration centrale par créancier (en pourcentage ; à fin déc. 2023) 9

Graphique 3 : Répartition de la dette extérieure de l'Administration centrale par devise : exposition nominale (en pourcentage ; à fin déc. 2023) 9

Graphique 4 : Répartition de la dette extérieure de l'Administration centrale par devise : exposition réelle (en pourcentage ; à fin déc. 2023) 9

Graphique 5 : Ventilation sectorielle des nouveaux emprunts signés (du 01 janvier 2023 au 31 décembre 2023) 15

Graphique 6 : Ventilation sectorielle des décaissements sur prêts extérieurs, correspondant aux emprunts 15

Graphique 7 : Courbe des taux des titres publics (en pourcentage ; [31 décembre 2023]) 17

Graphique 8 : Profil d'amortissement de la dette de l'Administration centrale (en milliards de FCFA)..... 20

Graphique 9 : Echéance prévisionnelle de la dette de l'administration centrale 2024-2044(En milliards de FCFA) 20

ABREVIATIONS

GLOSSAIRES



Résumé

Le bulletin statistique N°1 de l'année 2024 de la dette publique burkinabè a été produit par la Direction Générale du Trésor et de la Comptabilité Publique du Ministère de l'Economie, des Finances et de la Prospective (DGTCP/MEFP). Il est publié sur les sites dudit ministère, de la Direction Générale du Budget, de la Direction Générale du Trésor et de la Comptabilité Publique : www.finances.gov.bf, www.dgb.gov.bf, www.tresor.gov.bf .

Le présent bulletin fait ressortir la situation de la dette publique à fin décembre 2023. A cette date, l'encours en valeur nominale de la dette de l'Administration Centrale s'est établi à 6 946,26 milliards de FCFA contre 6 736,52 milliards de FCFA à fin décembre 2022, soit un accroissement de 3,1%. Il est constitué à 45,9% de dette extérieure et 54,1% de dette intérieure.

La dette extérieure en s'établissant à 3 186,50 milliards de FCFA à fin décembre 2023 (5 362,49 millions de US\$) est en hausse de 5,1% comparativement à son niveau à fin décembre 2022. Cette augmentation s'explique principalement par les tirages nets sur les emprunts extérieurs qui se sont chiffrés à + 182,34 milliards de FCFA au 31 décembre 2023.

L'encours de la dette extérieure à fin décembre 2023 se décompose comme suit : (i) 89,9% envers les organismes multilatéraux ; (ii) 8,1% envers les créanciers bilatéraux ; et (iii) 2,0% envers les banques commerciales. La part de la dette extérieure exposée aux fluctuations des devises étrangères est évaluée à 31,6%.

La dette intérieure s'élève à 3 759,76 milliards de FCFA à fin décembre 2023 contre 3 704,34 milliards de FCFA à fin décembre 2022, soit une hausse de 1,5%. Elle est constituée à 84,8% de titres publics (Bons et Obligations du Trésor). En effet, au cours de l'année 2023, seize (16) émissions d'emprunts obligataires d'un montant global de 672,60 milliards de FCFA et dix (10) émissions de Bons du Trésor d'un montant cumulé de 157,49 milliards de francs CFA ont été réalisées.

L'encours de la dette sur le PIB ressortirait à 56,1% à fin décembre 2023 contre 56,3% l'année précédente.

S'agissant du service de la dette, le montant des paiements à fin décembre 2023 s'élève à 1 297,99 milliards de FCFA et se répartit entre créanciers extérieurs et intérieurs pour des montants respectifs de 167,26 milliards de FCFA (12,9%) et 1 130,73 milliards de FCFA (87,1%). Ce service se décompose en remboursement du principal pour 1 008,14 milliards de FCFA (77,7%) et en paiement d'intérêts pour 289,85 milliards de FCFA (22,3%).

La liste des abréviations et un glossaire sont présentés dans la dernière section du bulletin.

Métadonnées

Le bulletin statistique de la dette publique fournit des données essentielles pour comprendre et analyser la situation de la dette publique. Il convient de noter que certaines données pourraient faire l'objet d'actualisation.

CHAMP DE COUVERTURE DES DONNEES

- ❑ Couverture institutionnelle : Les données du bulletin statistique couvrent la dette de l'Administration Centrale, des démembrements de l'Etat (Sociétés d'Etat et collectivité territoriales) et les dettes garanties par l'Administration Centrale ;
- ❑ Couverture des instruments de dette : Les données de la dette couvrent les instruments ci-après : les droits de tirage spéciaux (DTS), les titres de créance, les crédits et les garanties standard.

METHODOLOGIE DE COMPILATION

Le présent numéro couvre 6 périodes (2018 à 2023).

- ❑ Méthode d'évaluation utilisée : l'encours de la dette est agrégé en valeur nominale (encours plus intérêts courus) ;
- ❑ Monnaie utilisée : XOF ;
- ❑ Unité : les données en XOF sont en milliards et celles en USD sont exprimées en millions ;
- ❑ Conversion des devises : Les stocks et les flux sont convertis dans le SYGADE en utilisant les taux de change journalier à la date d'évaluation/d'enregistrement ;
- ❑ Conversion des données en USD : le taux de change moyen est utilisé pour la conversion des flux et les taux de change en fin de période ont été utilisés pour les stocks ;
- ❑ Projections : les projections sont basées sur l'encours. Elles sont converties en FCFA en utilisant les taux de change à la date de la projection ;
- ❑ Conversion du DTS : le DTS a été éclaté selon les devises suivantes : EUR (29,31%), USD (43,38%), CNY (12,28%), JPY (7,59%) et GBP (7,44%).

SOURCES DES DONNEES

Les informations contenues dans le bulletin proviennent :

- ❑ du logiciel SYGADE : des états de sortie prédéfinis, des états de sortie standards ;
- ❑ de la stratégie de gestion de la dette à moyen terme (SDMT) (indicateurs d'endettement) ;
- ❑ du cadrage macroéconomique réalisé par la Direction Générale de l'Economie et de la Planification ;
- ❑ du site web de UMOA-TITRES (courbes des taux des titres publics) ;
- ❑ de la situation d'exécution du service de la dette produite par la Direction de la Dette Publique ;
- ❑ du site web des taux de change à l'adresse <https://www.xe.com/fr/currencytables>.

L'encours de la dette de l'Administration Centrale, en variation annuelle, a progressé de 3,1% pour se situer à 6 946,26 milliards de FCFA au 31 décembre 2023. Les engagements auprès des créanciers intérieurs (935,56 milliards FCFA) représentent 75,4% de l'ensemble des tirages.

Tableau 1-1 : Synthèse sur la dette en milliards FCFA

	2018	2019	2020	2021	2022	2023
Dette de l'Administration Centrale						
Total de l'encours	3 326,58	3 952,29	4 765,45	5 986,18	6 736,52	6 946,26
Dette extérieure	1 870,19	2 173,33	2 452,03	2 829,08	3 032,18	3 186,50
Dette intérieure	1 456,39	1 778,96	2 313,42	3 157,11	3 704,34	3 759,76
Total des tirages	561,37	1 128,40	1 544,27	2 222,75	1 665,82	1 241,13
Dette extérieure	214,18	336,69	431,82	424,46	287,73	305,56
Dette intérieure	347,19	791,70	1 112,45	1 798,29	1 378,09	935,56
Total du service de la dette	256,04	345,07	558,53	1 049,02	1 065,72	1 297,99
Dette extérieure	78,14	80,45	84,91	101,16	145,92	167,26
Dette intérieure	177,90	264,62	473,62	947,85	919,80	1 130,73
Total des remboursements de principal	158,72	228,00	412,04	857,17	836,46	1 008,14
Dette extérieure	55,08	58,95	61,37	72,53	111,71	123,22
Dette intérieure	103,64	169,06	350,67	784,64	724,75	884,92
<i>Dont Bons du Trésor</i>				242,01	356,46	86,86
Total des paiements d'intérêts et de commission	97,32	117,07	146,49	191,84	229,26	289,85
Dette extérieure	23,06	21,51	23,55	28,63	34,21	44,04
Dette intérieure	74,26	95,56	122,95	163,22	195,05	245,81
Garanties de prêts et autres instruments de dette Octroyés						
Encours	n.d.	n.d.	16,92	37,58	44,51	36,47
Dette non-garantie par l'Etat	39,40	15,24	12,22	5,76	202,05	170,46
Dette extérieure	39,40	15,24	12,22	5,76	8,59	4,39
Dette intérieure	n.d.	n.d.	n.d.	n.d.	193,47	166,07
Encours de la dette publique totale	3 365,98	3 967,53	6 015,33	6 029,52	6 983,09	7 153,19
Poste pour mémoire :						
Report du service de la dette au titre du DSSI	n.a.	n.a.	6,75	8,32	-	-
Annulation FMI(COVID-19)	n.a.	n.a.	13,68	16,63	0,62	-

Source : Direction de la Dette Publique

Tableau 1-2 : Synthèse sur la dette en millions de dollars US (suite)

	2018	2019	2020	2021	2022	2023
Dettes de l'Administration Centrale						
Total de l'encours	5 809,46	6 764,52	8 792,02	10 382,06	11 021,83	11 689,72
Dettes extérieures	3 266,05	3 719,76	4 523,87	4 906,57	4 961,03	5 362,49
Dettes intérieures	2 543,41	3 044,77	4 268,15	5 475,49	6 060,79	6 327,23
Total des tirages	1 010,65	1 925,89	2 682,93	4 006,98	2 684,65	2 070,31
Dettes extérieures	385,60	574,65	750,22	765,18	463,71	509,71
Dettes intérieures	625,06	1 351,24	1 932,71	3 241,79	2 220,94	1 560,61
Total du service de la dette	460,96	588,95	970,36	1 891,07	1 717,52	2 165,17
Dettes extérieures	140,68	137,31	147,52	182,36	235,17	279,01
Dettes intérieures	320,29	451,64	822,84	1 708,71	1 482,35	1 886,16
Total des remboursements de principal	285,75	389,14	715,86	1 545,23	1 348,05	1 681,68
Dettes extérieures	99,17	100,60	106,62	130,76	180,04	205,54
Dettes intérieures	186,58	288,54	609,24	1 414,48	1 168,01	1 476,14
Total des paiements d'intérêts et de commission	175,21	199,81	254,51	345,84	369,47	483,50
Dettes extérieures	41,51	36,70	40,91	51,61	55,13	73,47
Dettes intérieures	133,70	163,10	213,60	294,23	314,34	410,03
Garanties de prêt et autres garanties accordées par l'Etat						
Encours	n.d.	n.d.	31,22	65,17	72,83	61,37
Dettes non-garantie par l'Etat	68,81	26,08	22,55	9,99	330,59	286,87
Dettes extérieures	68,81	26,08	22,55	9,99	14,05	7,39
Dettes intérieures	n.d.	n.d.	n.d.	n.d.	316,54	279,48
Encours de la dette publique totale	5 878,27	6 790,61	11 097,97	10 457,23	11 969,50	12 587,30
Postes pour mémoire :						
Report du service de la dette au titre du DSSI	n.a.	n.a.	11,72	15,00	-	-
Annulation FMI(COVID-19)	n.a.	n.a.	23,77	29,98	1,01	-
Taux de change USD/FCFA (fin de période)	572,61	584,27	542,02	576,59	611,20	594,22
Taux de change USD/FCFA (moyen)	555,45	585,91	575,59	554,72	620,50	599,49

Source : Direction de la Dette Publique

n.d. = non disponible

n.a. = non applicable

À fin décembre 2023, la dette à échéance initiale court terme représente 16,69% de la dette contractée et garantie par l'administration centrale. Le taux d'endettement se situe à 56,1% contre 56,3% en 2022.

Tableau 2 : Encours de la dette contractée et garantie de l'Administration centrale (En milliards de FCFA ; sauf indication contraire)

En Milliards de FCFA	2018	2019	2020	2021	2022	2023
Dette totale contractée et garantie :¹	3 326,58	3 952,29	4 765,45	6 023,76	6 781,04	6 982,72
Dette extérieure, dont :	1 870,19	2 173,33	2 452,03	2 829,08	3 032,18	3 186,50
Organismes multilatéraux	1 664,38	1 946,03	2 178,09	2 529,23	2 714,64	2 863,90
Bilatéral	184,87	209,00	238,56	242,57	263,54	257,65
<i>Club de Paris</i>	25,89	53,83	95,91	94,13	120,76	125,41
<i>Non Club de Paris</i>	158,98	155,17	142,65	148,45	142,78	132,24
Créditeurs privés	20,94	18,30	35,38	57,28	54,00	64,95
<i>Banques commerciales</i>	20,94	18,30	35,38	57,28	54,00	64,95
<i>Institutions financières</i>	0,00	0,00	0,00	0,00	-	-
<i>Autres créditeurs privés</i>	0,00	0,00	0,00	0,00	-	-
Dette intérieure, dont :	1 456,39	1 778,96	2 313,42	3 157,11	3 704,34	3 759,76
BTA	282,68	244,43	242,01	356,46	86,86	157,49
OTA	971,38	1 260,87	1 619,37	2 299,77	2 704,99	3 031,94
Dettes consolidées	160,40	148,84	136,20	42,84	299,01	73,00
Banques commerciales	35,10	123,80	315,65	366,39	521,84	386,12
Autres dettes	6,83	1,02	0,20	91,65	91,64	111,21
Garanties de prêt et autres garanties accordées par l'Etat	n.d.	n.d.	16,92	37,58	44,51	36,47
Emprunts extérieurs	n.d.	n.d.	n.d.	n.d.	22,59	19,04
Emprunts intérieurs	n.d.	n.d.	16,92	37,58	21,92	17,43
Postes pour mémoire :						
Dette totale contractée et garantie	3 326,58	3 952,29	4 765,45	6 023,76	6 781,04	6 982,72
A court terme (% du total)	15,35	16,61	23,07	7,60	13,62	16,69
<i>Dont dette intérieure</i>	13,58	15,06	21,54	7,08	11,97	14,93
A moyen et long terme (% du total)	84,65	83,39	76,93	92,40	86,38	83,31
<i>Dont dette intérieure</i>	30,20	29,95	27,00	45,33	42,66	38,92
Arriérés sur dette extérieure	0,00	0,00	0,00	0,00	-	-
PIB nominal ²	8 920,42	9 369,19	10 310,60	11 251,59	11 969,50	12 375,0
Dette AC SANS arriérés en pourcentage du PIB	37,3	42,2	46,2	53,2	56,3	56,1
Dette AC AVEC arriérés en pourcentage du PIB	37,3	42,2	46,2	53,2	56,3	56,1

Source : Direction de la Dette Publique

¹ Y compris les arriérés

² PIB nominal selon les réalisations de l'exercice clos et prévision pour l'année en cours

La dette intérieure est plus couteuse que celle extérieure. Au 31 décembre 2023 le taux d'intérêt effectif de la dette intérieure est de 6,6% contre 1,5% pour la dette extérieure.

Tableau 3 : Service de la dette de l'Administration Centrale (En Milliards de FCFA ; sauf indication contraire)

	2018	2019	2020	2021	2022	2023
Service de la dette publique totale, dont :	256,0	345,1	558,5	1049,0	709,3	1 298,0
Service de la dette extérieure, dont :	78,1	80,5	84,9	101,2	145,9	167,3
Principal	55,1	58,9	61,4	72,5	111,7	123,2
Intérêts	23,1	21,5	23,5	28,6	34,2	44,0
Taux d'intérêt effectif (en %)	1,2	1,0	1,0	1,0	1,1	1,5
Service de la dette intérieure, dont :	177,9	264,6	473,6	947,9	563,3	1 130,7
Principal	103,6	169,1	350,7	784,6	368,3	884,9
Intérêts	74,3	95,6	122,9	163,2	195,0	245,8
Taux d'intérêt effectif (en %)	5,1	5,4	5,3	5,2	5,7	6,6

Source : Direction de la Dette Publique

Tableau 4 : Encours et transactions de la dette extérieure de l'Administration Centrale (En milliards de FCFA sauf indication contraire)

Créanciers	Encours en VN	ICNE	Tirages	Remboursement de principal	Variation de change	Encours en VN	ICNE
	Fin dec. 2022	Fin dec. 2022	Jan.- déc. 2023			Fin déc 2023	Fin déc 2023
	(1)	(2)	(3)	(4)		(5)=[(6-'7)]-[(1)-(2)+(3)-(4)]	(6)
Créanciers multilatéraux	2 714,64	5,7	266,9	94,3	-25,5	2 863,90	7,9
Créanciers bilatéraux	263,54	0,7	18,7	20,9	-4,2	257,65	1,2
Club de Paris	120,76	0,3	14,3	9,5	-0,5	125,41	0,7
Non Club de Paris	142,78	0,4	4,5	11,4	-3,7	132,24	0,4
Créanciers privés	54,00	0,0	20,0	8,0	-1,1	64,95	0,2
Banques commerciales	54,00	0,0	20,0	8,0	-1,1	64,95	0,2
Institutions financières	-	0,0	0,0	0,0	0,0	0,00	0,0
Autres créiteurs privés	-	0,0	0,0	0,0	0,0	-	0,0
Total	3 032,18	6,47	305,56	123,22	-30,8	3 186,50	9,22
Poste pour mémoire :							
Total (en millions de USD)	4 961,03	10,58	509,71	205,54	-51,34	5 362,49	15,52

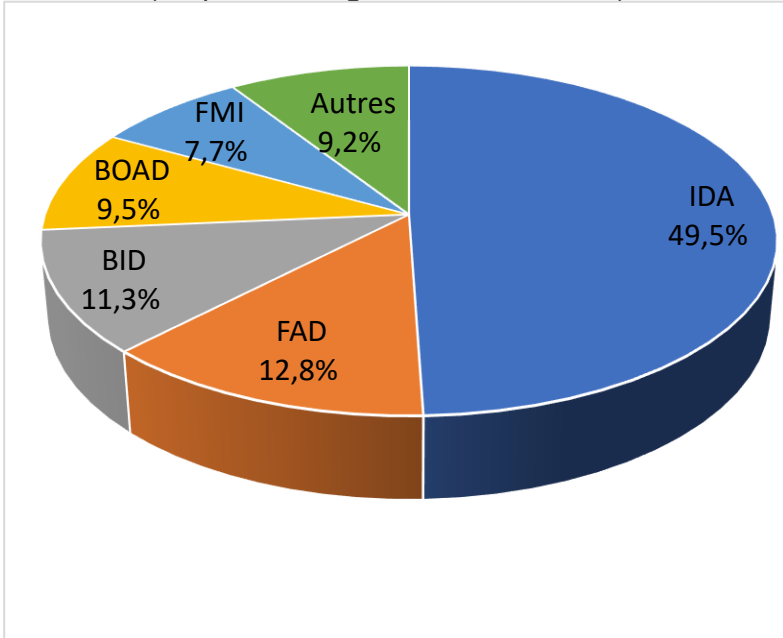
Source : Direction de la Dette Publique

VN : valeur nominale ICNE : intérêts courus non échus

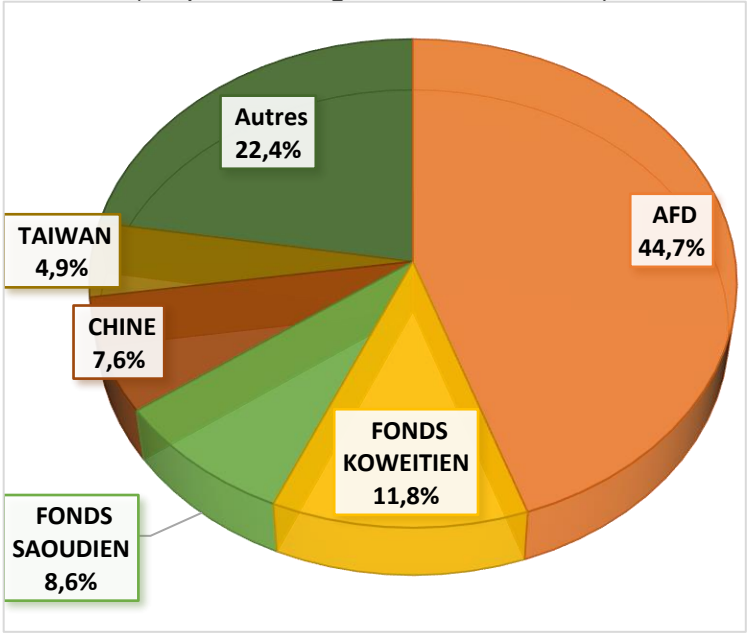
À la suite de la baisse du dollar entre fin 2022(611,20) et fin 2023 (594,22), un gain de change de 30,8 milliards FCFA a été enregistré.

A fin décembre 2023, l'encours des prêts auprès de l'IDA représente près de la moitié des prêts multilatéraux (49,5%). La répartition selon les bilatéraux indique une prédominance des prêts AFD (44,7%).

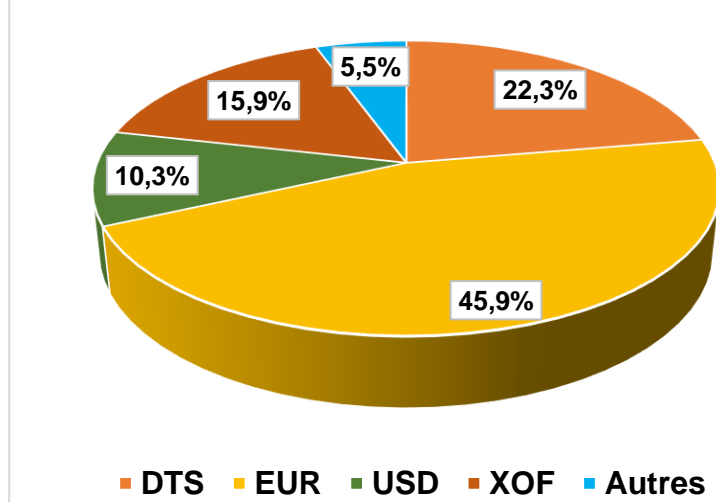
Graphique 1 : Répartition de la dette extérieure multilatérale de l'Administration centrale par créancier (en pourcentage ; à fin déc. 2023)



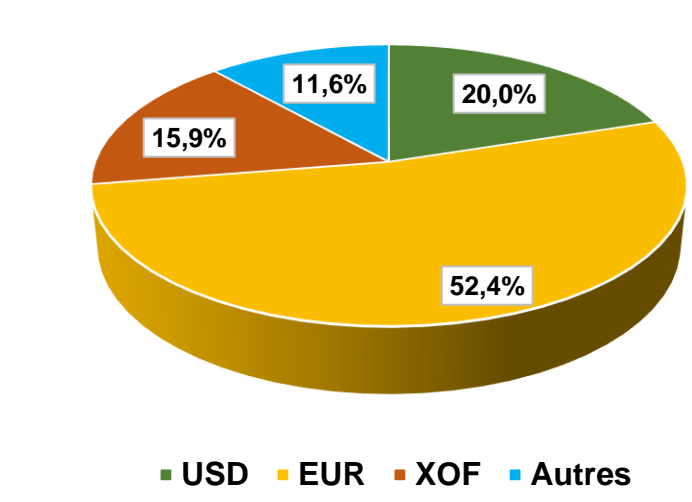
Graphique 2 : Répartition de la dette extérieure bilatérale de l'Administration centrale par créancier (en pourcentage ; à fin déc. 2023)



Graphique 3 : Répartition de la dette extérieure de l'Administration centrale par devise : exposition nominale (en pourcentage ; à fin déc. 2023)



Graphique 4 : Répartition de la dette extérieure de l'Administration centrale par devise : exposition réelle (en pourcentage ; à fin déc. 2023)



Source : Direction de la Dette Publique

A fin décembre 2023, 52,4% du portefeuille de la dette extérieure est libellé en EUR en exposition réelle et 45,9% en exposition nominale.

Tableau 5 : Service de la dette extérieure de l'Administration Centrale par type de créancier (En milliards de FCFA sauf indication contraire)

Créanciers	2020			2021			2022			2023		
	P	I	T	P	I	T	P	I	T	P	I	T
Service de la dette extérieure totale	61,4	23,5	84,9	72,5	28,6	101,2	111,7	34,2	145,9	123,2	44,0	167,3
Créanciers multilatéraux	47,1	21,3	68,4	60,3	24,6	84,9	87,6	29,3	116,9	94,3	35,1	129,4
Créanciers bilatéraux	14,2	1,7	16,0	9,4	2,5	11,9	19,1	3,4	22,5	20,9	5,2	26,1
Club de Paris	1,7	0,3	2,0	0,1	0,7	0,8	5,2	1,7	6,9	9,5	2,6	12,2
Non Club de Paris	12,6	1,4	13,9	9,4	1,8	11,1	13,9	1,8	15,6	11,4	2,6	14,0
Créanciers privés	0,0	0,5	0,5	2,8	1,6	4,4	5,0	1,5	6,5	8,0	3,7	11,7
Banques commerciales	0,0	0,5	0,5	2,8	1,6	4,4	5,0	1,5	6,5	8,0	3,7	11,7
Institutions financières	0,0	0,0	0,0	0,0	0,0	0,0	0,0	0,0	0,0	0,0	0,0	0,0
Autres créiteurs privés	0,0	0,0	0,0	0,0	0,0	0,0	0,0	0,0	0,0	0,0	0,0	0,0
Poste pour mémoire :												
Service de la dette extérieure totale (en millions de USD)	106,6	40,9	147,5	130,8	51,6	182,4	180,0	55,1	235,2	205,5	73,5	279,0

Source : Direction de la Dette Publique

En 2023, 93,5% des tirages auprès des emprunts extérieurs sont des dettes concessionnelles pour 6,5% de dettes à conditions commerciales.

Tableau 6: Répartition des tirages par type de créancier (En milliards de FCFA sauf indication contraire)

Sources de financement	Montants des nouveaux financements
	Décaissements entre Jan.- déc. 2023
Dettes concessionnelles	285,61
Dettes multilatérales	266,90
IDA	111,42
FMI	48,98
BID	34,84
BOAD	34,26
Autres bailleurs	37,39
Dettes bilatérales	18,72
AFD	14,25
FONDS KOWEITIEN	4,46
Dettes non concessionnelles	0,0
Dettes à conditions commerciales	19,95
Créanciers privés	20,0
SGB	17,7
UCBA	2,2
Autres	0,0
Total	305,56

Source : Direction de la Dette Publique

Les ressources disponibles non encore décaissées représentent 34,8% du montant des prêts extérieurs signés à la date du 31 décembre 2023.

Tableau 7 : Soldes engagés non décaissés par bailleur (En milliards de FCFA)

Créanciers	Montant des prêts signés pour les projets en cours	Fonds disponibles jusqu'à la fin des projets (A fin déc. 2023)	
		En milliards de FCFA	En % des prêts signés en cours
IDA	2 710,6	1 108,6	40,9%
FAD	572,2	65,1	11,4%
BID	555,3	115,3	20,8%
BOAD	492,7	133,6	27,1%
AFD	296,5	153,6	51,8%
BADEA	189,9	75,0	39,5%
FIDA	165,6	54,6	33,0%
OPEP	127,5	44,5	34,9%
FONDS KOWEITIEN	85,6	30,5	35,7%
CHINE	76,6	57,2	74,6%
Autres bailleurs	708,4	241,1	34,0%
TOTAL	5 980,96	2 078,92	34,8%

Source : Direction de la Dette Publique

Au cours des derniers douze mois, les conventions de prêts extérieurs signées se chiffrent à 829,66 milliards FCFA. Les conventions signées avec AID représentent 54,0% de l'ensemble des conventions.

Tableau 8 : Prêts signés au cours des derniers douze mois (01 janvier 2023 à 31 décembre 2023)

Bailleurs	Projets	Date de signature	Montant signé (En millions)	Devise	Différé	Maturité	Taux d'intérêt	Montants en milliards de FCFA 1/	Montants en millions de USD 1/
BADEA	Augmentation du capital BOAD	24/05/2023	50,00	USD	5	24	2	29,7	50,0
	FONAFI	12/10/2023	25,00	USD	2	9	3	14,9	25,0
Total BADEA								44,6	75,0
AID	ECOTEC	29/05/2023	150,90	EUR	10	40	0,5	99,0	166,6
	PREGOLS	29/05/2023	141,40	EUR	10	40	0,5	92,8	156,1
	PRECEL	29/05/2023	141,40	EUR	10	40	0,5	92,8	156,1
	PDVUMS	18/10/2023	181,30	EUR	10	50	0,5	118,9	200,1
	PAFASDDM	20/10/2023	68,00	EUR	10	50	0,5	44,6	75,1
Total AID								448,0	754,0
BID	PDI-CVA		13,50	EUR	7	25	1,5	8,9	14,9
	PEDECEL	10/05/2023	40,00	EUR	7	25	1,5	26,2	44,2
	Route Guiba et Garango	10/05/2023	2,32	EUR	7	25	1,5	1,5	2,6
	PAAENS/BFA	10/05/2023	10,00	USD	10	30	0,75	5,9	10,0
	PDEL-ZPO	09/11/2023	3,97	EUR	7	24	0	2,6	4,4
Total BID								45,2	76,0
FAD	PASEPA-2R	27/02/2023	17,03	ADF	10	40	0,75	13,6	22,9
	PIMSAR	27/02/2023	9,76	ADF	5	40	0,75	7,8	13,1
	P2-P2RS	27/02/2023	28,03	ADF	5	40	0,75	22,4	37,7
Total FAD								43,8	73,7
BOAD	PAEP-LF	12/10/2023	11 000,00	XOF	3	9	2,6	11,0	18,5
Total BOAD								11,0	18,5
FMI	51ème convention FMI	29/03/2023	48 979,44	XOF	5,5	10		49,0	82,4
Total FMI								49,0	82,4
CHINE		29/09/2023	355,09	CNY	5,5	19	1	29,7	50,0
Total CHINE								29,7	50,0
FIDA	le RESI-2P	11/10/2023	9,20	EUR	8	32	0,75	6,0	10,2
	le RESI-2P	11/10/2023	46,15	EUR	10	39	0	30,3	50,9
Total FIDA								36,3	61,1
FONDS SAOUDIEN	Hopital Régional Manga phase 2	09/11/2023	63,75	SAR	5	24	2	10,1	17,0
Total FONDS SAOUDIEN								10,1	17,0
SAX.A	RELANCE AIR BURK	12/12/2023	112 000,00	XOF	5,5	24	1,47	112,0	188,5
Total SAX.A								112,0	188,5
Total général								829,66	1 396,22

Source : Direction de la Dette Publique

La dette intérieure a augmenté de 55,42 milliards de FCFA entre fin décembre 2022 et fin décembre 2023. Elle est constituée essentiellement de titres publics (84,8%).

Tableau 9 : Encours et transactions de la dette intérieure de l'Administration centrale (en milliards de FCFA)

Instrument	Encours en VN	ICNE	Emissions/ tirages	Remboursement de principal	Variation des arriérés (5)=[(6-'7)]-[(1)-(2)]+('3-4)]	Encours en VN	ICNE
	Fin Dec. 2022	Fin Dec. 2022	Jan.- déc. 2023			Fin déc. 2023	Fin déc. 2023
	(1)	(2)	(3)	(4)		(6)	(7)
BAT	86,86	-	221,49	150,86	-	157,49	-
91 jours	61,83	-	165,57	125,83	-	101,57	-
182 jours	-	-	-	-	-	-	-
364 jours	25,04	-	55,92	25,04	-	55,92	-
OAT	2 704,99	71,79	672,60	352,90	-	3 031,94	79,03
≤ 3 ans	362,88	12,42	250,67	185,24	-	428,49	12,61
5 ans	506,93	17,95	294,92	2,41	-	807,04	25,55
≥ 7 ans	1 835,18	41,41	127,01	165,25	-	1 796,41	40,88
Dettes consolidées	299,01	1,17	13,92	239,90	-	73,00	1,14
Banques commerciales	521,84	6,68	8,00	141,27	-	386,12	4,24
Arriérés audités non-titrés	-	-	0,00	0,00	-	-	-
Autres dettes	91,64	0,01	19,55	0,00	-	111,21	0,02
TOTAL (en valeur nominale)³	3 704,34	79,66	935,56	884,92	-	3 759,76	84,43
TOTAL (en valeur faciale)	3 624,69		935,56	884,92	0,00	3 675,33	

Source : Direction de la Dette Publique

ICNE : Intérêts courus non échus

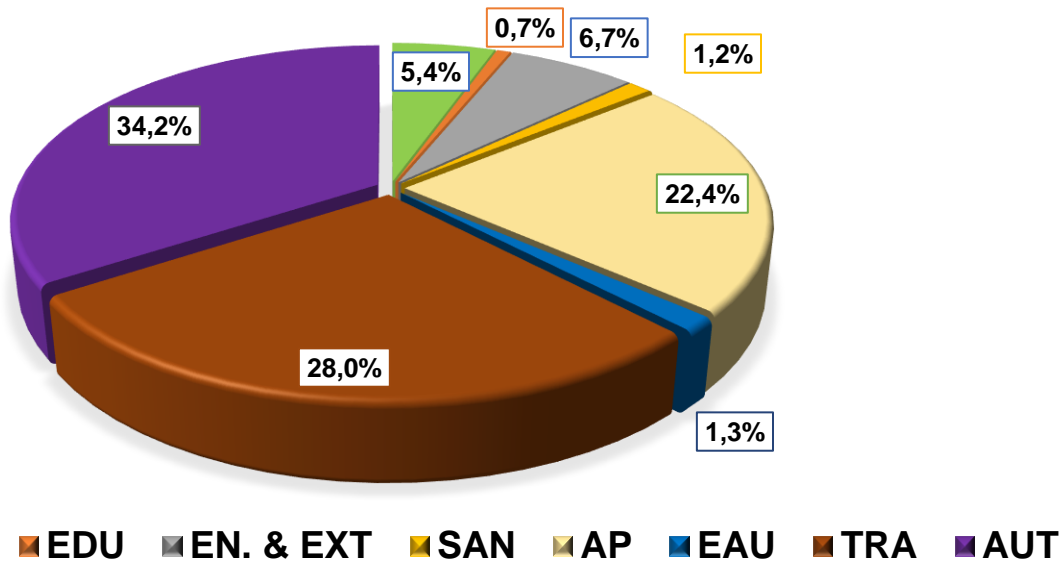
VN : Valeur nominale

³ Concernant l'estimation de la VN des titres émis, à défaut de la valeur du marché, il a été considéré le montant de l'encours de la dette augmenté des ICNE

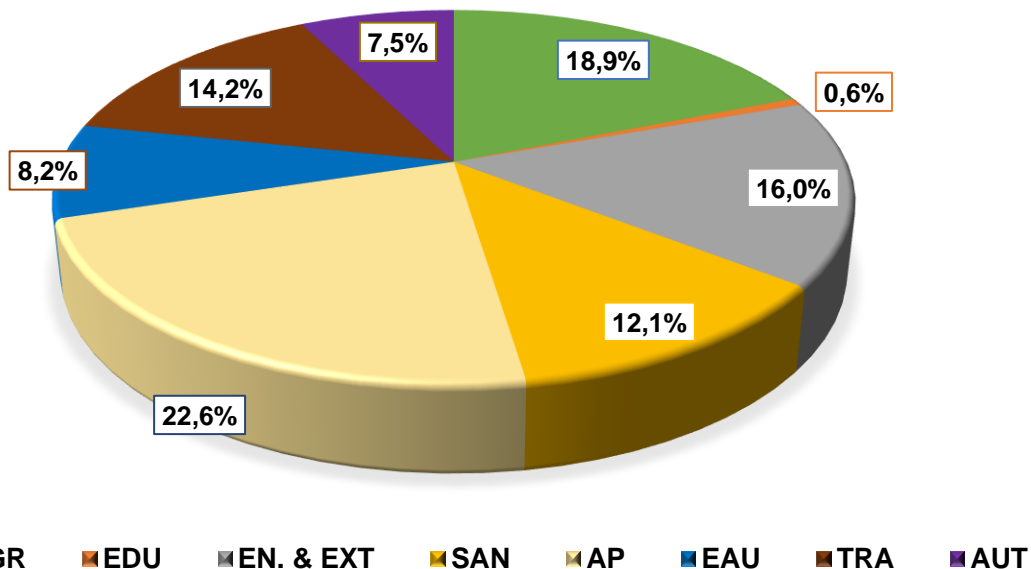
La ventilation selon le secteur montre que 28,0% des nouveaux emprunts signés au cours des 12 derniers mois sont effectués au profit du secteur « Transport et infrastructure » et 22,4% pour le secteur « administration publique » (graphique 5).

La ventilation selon le secteur montre que 22,6% des décaissements sont effectués au profit du secteur « administration publique », 16,0% au profit du secteur « Énergie et industries extractives » et 14,2% au profit du secteur « Transport et infrastructure ». (Graphique 6).

Graphique 5 : Ventilation sectorielle des nouveaux emprunts signés (du 01 janvier 2023 au 31 décembre 2023)



Graphique 6 : Ventilation sectorielle des décaissements sur prêts extérieurs, correspondant aux emprunts



Source : Direction de la Dette Publique

AGR : Agriculture, pêche et sylviculture

EDU : Éducation

EN. & EXT : Énergie et industries extractives

SAN : Santé (y compris relance économique post COVID-19)

SEC : sécurité

AP : Administration publique

EAU : Eau, assainissement et gestion des déchets

TRA : Transport et infrastructure

AUT : Autres

TIC : Technologies de l'information et des communications

L'encours des titres se situe à 3 189,4 milliards de FCFA à fin décembre 2023 dont 1 782,7 milliards de FCFA émis par adjudication et 1 406,8 milliards de FCFA émis par syndication. Le taux moyen pondéré des titres publics émis par adjudication est de 5,9% contre 6,4% pour ceux émis par syndication.

Tableau 10 : Caractéristiques du Portefeuille des Titres Publics (A fin décembre 2023)

Caractéristiques	Adjudication	Syndication	Total
Bons du Trésor			
Encours (milliards de FCFA)	157,5	0,0	157,5
Nombre de titres en vie	12,0	0,0	12,0
Taux moyen pondéré (en pourcentage)	5,00	0,0	5,00
Durée résiduelle moyenne (années)	1,5	0,00	1,5
Obligations du Trésor			
Encours (milliards de FCFA)	1 625,2	1 406,8	3 031,9
Nombre de titres en vie	57,0	14,0	71,0
Taux moyen pondéré (en pourcentage)	6,0	6,4	6,20
Durée résiduelle moyenne (années)	4,6	4,7	4,6
Total Titres Publics			
Encours (milliards de FCFA)	1 782,7	1 406,8	3 189,4
Nombre de titres en vie	69,0	14,0	83,0
Taux moyen pondéré (en pourcentage)	5,9	6,4	6,1
Durée résiduelle moyenne (années)	4,3	4,7	4,5

Source : Direction de la Dette Publique

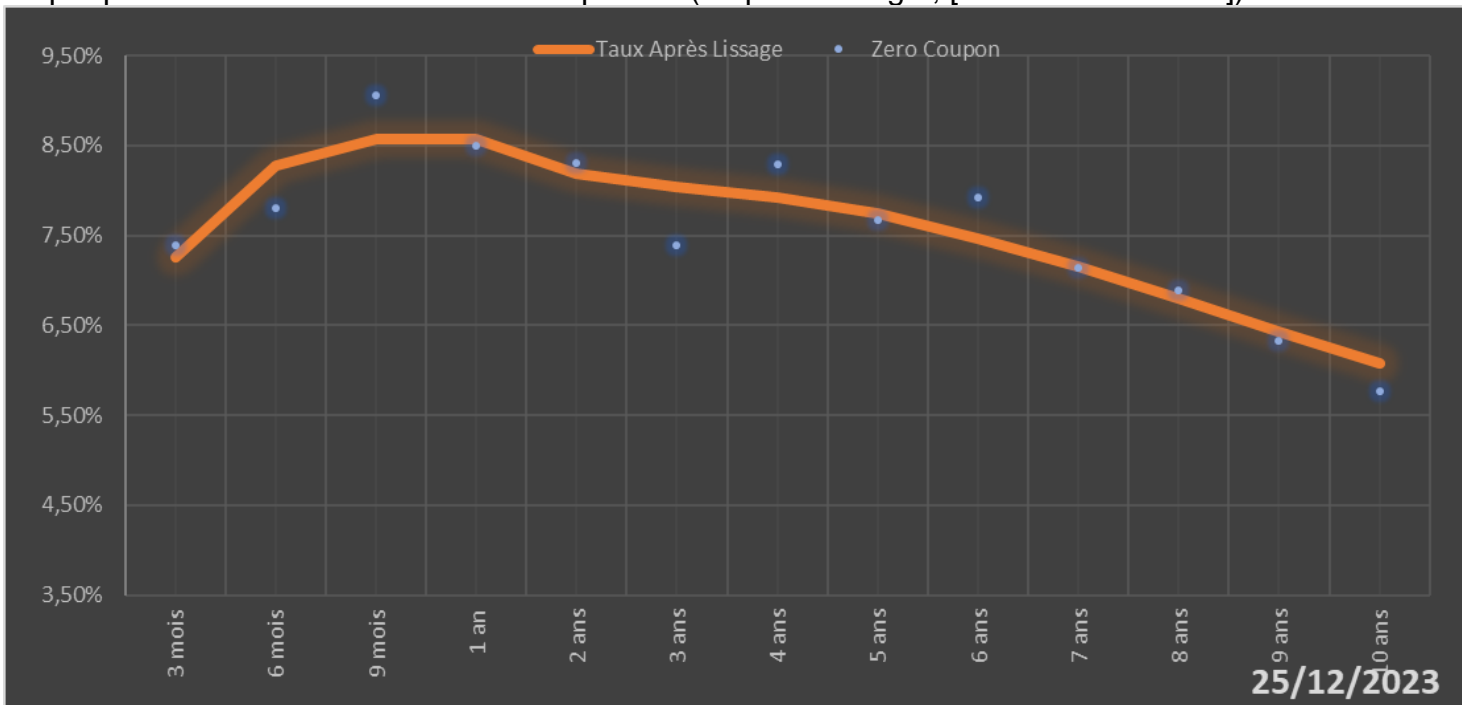
Les nouveaux engagements en monnaie locale contractés au cours des douze derniers mois se chiffrent à 49,01 milliards FCFA et sont principalement constitués du crédit entre la BCEAO et l'état portant sur les droits de tirages spéciaux (DTS) du FMI (19,55 milliards FCFA).

Tableau 11 : Point des nouveaux engagements hors marché en monnaie locale au cours des douze derniers mois (à fin décembre 2023)

Créancier	Date de la convention d'emprunt	Différé (années)	Maturité (années)	Taux d'intérêt (en %)	Montant (en milliards de FCFA)
CARFO	16/11/2023	1,5	2	5,25	6,00
CNSS	16/11/2023	1,5	2	5,25	5,00
UBA	11/07/2023	1,5	5	6,50	8,00
BCEAO	25/09/2023	5,5	10	0,25	19,55
MANA	15/02/2023	0,1	0	0,00	6,12
AC INT					4,34
TOTAL					49,01

Source : Direction de la Dette Publique

Graphique 7 : Courbe des taux des titres publics (en pourcentage ; [31 décembre 2023])



On constate une inversion de la courbe des taux de rendement traduisant une prudence des investisseurs vis-à-vis des émissions de courte durée.

Source : Agence UMOA Titre. Cf: <https://www.umoatitres.org/fr/ressources-2/courbe-des-taux/>

Tableau 12. Service de la dette intérieure de l'Administration centrale (en milliards de FCFA)

Créanciers	2020			2021			2022			2023		
	P	I	T	P	I	T	P	I	T	P	I	T
Service de la dette intérieure totale	350,7	122,9	473,6	784,6	163,2	947,9	368,3	195,0	563,3	884,9	245,8	1130,7
Bons assimilables du Trésor (BAT)	0,0	22,5	22,5	242,0	16,0	258,0	0,0	2,8	2,8	150,9	15,1	166,0
Obligations assimilables du Trésor (OAT)	288,1	78,5	366,6	258,1	104,0	362,2	242,5	160,9	403,4	352,9	192,2	545,1
Dettes consolidées	40,1	8,4	48,5	126,6	25,6	152,1	44,7	13,4	58,2	239,9	8,4	248,3
Banques commerciales	21,0	13,5	34,5	157,9	17,6	175,5	81,0	17,9	99,0	141,3	25,9	167,2
Arriérés audités non-titrés	0,0	0,0	0,0	0,0	0,0	0,0	0,0	0,0	0,0	0,0	0,0	0,0
Autres dettes	1,5	0,0	1,5	0,0	0,0	0,0	0,0	0,0	0,0	0,0	4,2	4,2

Source : Direction de la Dette Publique

P : Principal

I : Intérêt

T : Total

Tableau 13. Garanties de prêts et autres instruments de dette octroyés par l'Etat à fin décembre 2023

Bénéficiaire	Créancier	Devise	Garantie en millions	2021	2022	T1_2023	T2_2023	T3_2023	T4_2023
SONABEL	AFD	EUR	54,95	21,80	15,20	12,72	12,40	11,64	11,64
AIR BURKINA	BCB	XOF	3 176,07	2,74	2,35	2,35	2,35	2,35	2,35
CAIMA	CBI	FCFA	17 575,00	0,0	17,58	17,58	13,27	13,27	13,27
CNA	UBA	FCFA	2 000,00	0,0	2,00	2,00	2,00	2,00	1,81
AIR BURKINA	NAC AVIATION 30 LIMITED	USD	13,20	7,42	7,40	7,40	0,0	0,0	7,40
TOTAL				31,96	44,53	42,04	30,01	29,26	36,47

Source : Direction de la Dette Publique

Tableau 14 : Prêts rétrocedés par l'Etat à fin décembre 2023

Prêts Rétrocedés	2022	T1_2023	T2_2023	T3_2023	T4_2023
Sociétés d'Etat	279,95	279,26	275,07	275,03	271,47
ONEA	82,55	45,93	45,03	44,98	44,04
SONABEL	195,56	231,49	228,28	228,28	225,68
SOPAFER-B	1,85	1,85	1,76	1,76	1,75
Collectivités territoriales	1,05	1,05	0,97	0,97	0,92
COM /BOBO	0,33	0,33	0,31	0,31	0,31
COM /OUAGA	0,71	0,71	0,66	0,66	0,61
Autres	36,26	36,22	35,48	35,46	34,93
AFDL	9,81	4,51	4,30	4,30	4,10
BAITOU MAAL	8,25	8,23	8,23	8,21	0,15
CORIS BANK	2,50	2,50	2,50	2,50	2,50
ECOBANK	2,61	2,61	2,56	2,56	-
FAIJ	1,37	1,37	1,32	1,32	1,57
FAPE	3,41	3,41	3,26	3,26	3,03
FASI	0,96	0,96	0,92	0,92	0,88
STFL	7,35	7,35	7,35	7,35	7,35
SOPROLAIT					8,05
Autres		5,27	5,05	5,05	7,31
Total general	317,26	316,52	311,53	311,46	307,33

Source : Direction de la Dette Publique

L'encours des prêts rétrocedés par l'Etat se chiffrent à 307,33 milliards FCFA à fin décembre 2023 contre 317,26 milliards FCFA en 2022. Ils sont constitués essentiellement de prêts rétrocedés aux sociétés d'Etat (88,3%). Le taux de recouvrement à fin décembre 2023 se situe à 94,9% contre 73,1% une année plutôt.

Tableau 15. Situation des prévisions et recouvrement des prêts rétrocedés (En milliards de FCFA)

Bénéficiaire	Prévisions			Recouvrement			Taux de Recouvrement		
	2021	2022	2023	2021	2022	2023	2021	2022	2023
SE	10,69	9,58	9,91	8,93	6,59	9,77	83,6%	68,8%	98,7%
CT	0,16	0,16	0,16	0,13	0,11	0,05	80,4%	68,1%	34,1%
Autres	2,02	1,79	1,89	1,77	1,73	1,51	87,6%	96,7%	80,0%
TOTAL	12,88	11,53	11,95	10,84	8,43	11,34	84,2%	73,1%	94,9%

Source : Direction de la Dette Publique

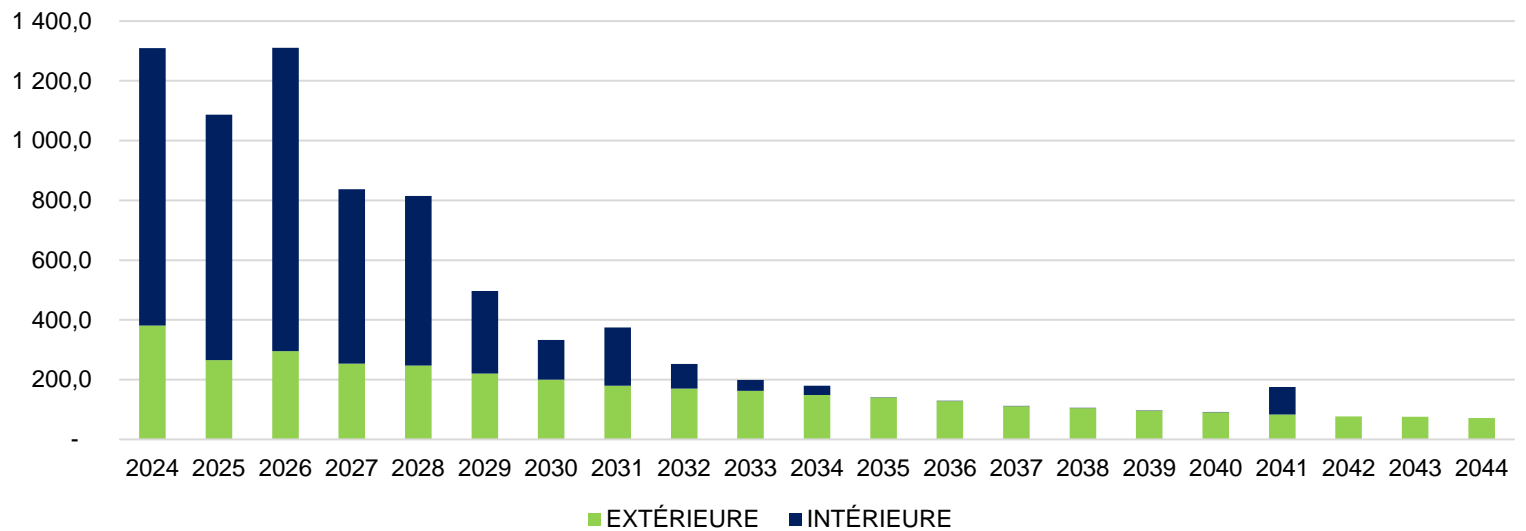
CT : Collectivités territoriales

SE : Sociétés d'Etat

Sur la base de la dette existante en février 2024, le profil d'amortissement de la dette de l'administration centrale présente une tendance baissière du fait de la non prise en compte des nouvelles dettes. En 2024, le service prévisionnel de la dette est estimé à 1 309,1 milliards FCFA, (927,6 milliards FCFA pour la dette intérieure et 381,5 milliards FCFA pour la dette extérieure).

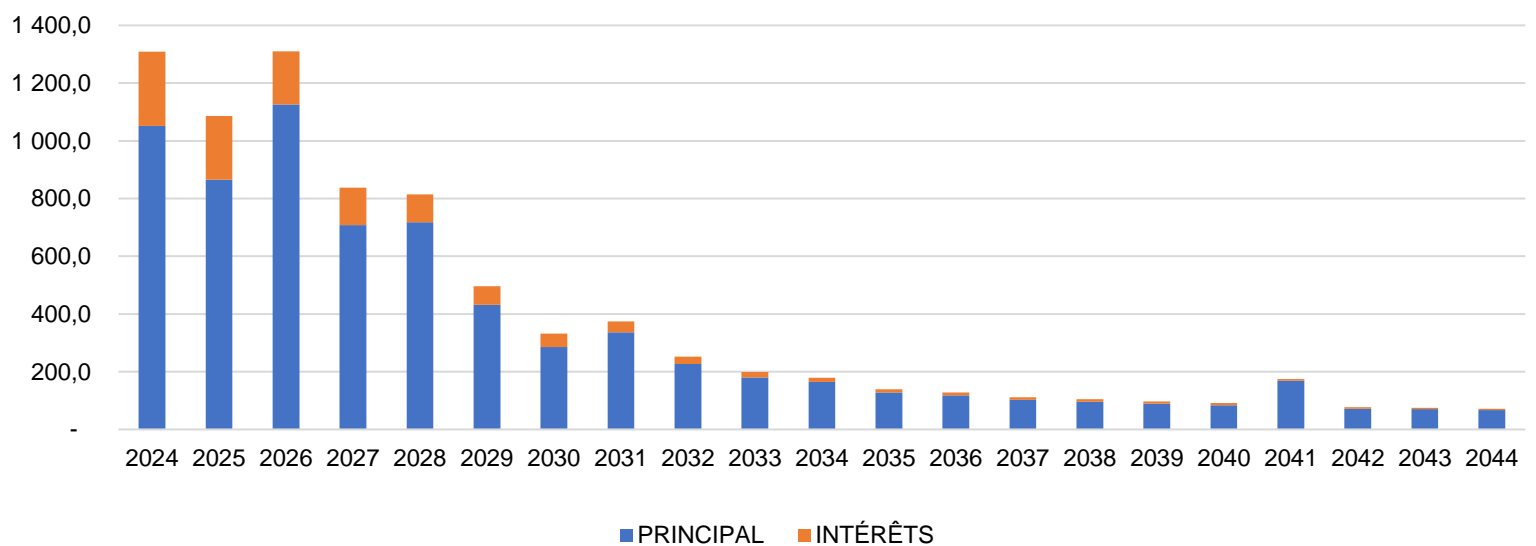
Le profil de remboursement de la dette indique qu'une forte proportion de la dette arrive à échéance dans les cinq (05) prochaines années.

Graphique 8 : Profil d'amortissement de la dette de l'Administration centrale (en milliards de FCFA)



Source : Direction de la Dette Publique

Graphique 9 : Echéance prévisionnelle de la dette de l'administration centrale 2024⁴-2044(En milliards de FCFA)



Source : Direction de la Dette Publique

⁴ Les données de 2023 sont des projections prenant en compte des réalisations en cours d'année

Tableau 16: Estimation des passifs contingents (Encours en milliards de FCFA)

Bénéficiaire	Fin déc. 2022	Fin déc. 2023
Garanties de Prêt et autres instruments de dettes Octroyés par l'Etat	44,51	36,47
Entreprises publiques	24,94	19,04
Sociétés ou organismes à participation publique minoritaire	19,58	17,425
Collectivités territoriales	-	-
Entreprises privées	-	-
Dettes non-garantie par l'Etat	201,85	170,46
Entreprises publiques	201,85	170,46
Sociétés ou organismes à participation publique minoritaire	-	-
Collectivités territoriales	-	-
Garanties octroyées sur les accords PPP	25,91	26,64
ZINA SOLAIRE	25,91	25,91
ONI	-	0,73
TOTAL	272,28	233,57
Poste pour mémoire :		
Dettes totales estimées des entreprises publiques	504,90	460,98

Source : Direction de la Dette Publique

Abréviation

AED	: Dirham des Émirats arabes unis
AFD	: Agence Française de Développement
ATM	: Échéance résiduelle moyenne
ATR	: Période moyenne de réajustement des taux d'intérêt
BAD	: Banque africaine de développement
BADEA	: Banque arabe pour le développement économique en Afrique
BAT	: Bons Assimilables du Trésor
BEI	: Banque européenne d'investissement
BID	: Banque islamique de développement
BIDC	: Banque d'Investissement et de Développement de la CEDEAO
BOAD	: Banque ouest africaine de développement
CNY	: Yuan chinois
COM/OUAGA	: Commune de Ouagadougou
DANIDA	: Agence danoise pour le développement international
DTS	: Droits de tirages spéciaux
EUR	: Euro
FAARF	: Fonds d'Appui aux Activités Rémunératrices des Femmes
FAD	: Fonds africain de développement
FADD	: Fonds d'Abu Dhabi pour le Développement
FAIJ	: Fonds d'Appui aux Initiatives des Jeunes
FAPE	: Fonds d'Appui à la Promotion de l'Emploi
FASI	: Fonds d'Appui au Secteur Informel
FCFA	: Franc des Colonies Françaises d'Afrique
FIDA	: Fonds international de développement agricole
FKDEA	: Fonds Koweïtien pour le Développement Economique Arabe
FMI	: Fonds monétaire international
FRDC	: Fonds régional de développement de la CEDEAO
FSD	: Fonds Saoudien pour le développement
GBP	: Livre sterling
IDA	: Association internationale de développement
JICA	: Agence Japonaise de Coopération Internationale
JPY	: Yen japonais
KWD	: Dinar koweïtien
OAT	: Obligations assimilables du Trésor
ONEA	: Office nationale de l'eau et de l'assainissement
OPEP	: Organisation des pays exportateurs de pétrole
PIB	: Produit intérieur brut
SAR	: Riyal Saoudien
SONABEL	: Société nationale burkinabè d'électricité
SONABHY	: Société nationale burkinabè d'hydrocarbures
SOPAFER-B	: Société de gestion du patrimoine ferroviaire du Burkina
SAPROLAIT	: Société africaine de produits laitiers
UC :	: Unité de compte
USD	: United States dollar

Glossaire

Concessionnalité :

S'entend de tout financement accordé à des conditions substantiellement plus généreuses que celles du marché. L'Association internationale de développement (IDA) de la Banque mondiale ainsi que le FMI classifie comme concessionnels les prêts dont l'élément de libéralité est d'au moins 35 pour cent

Dettes :

Montant, à une date donnée, de l'encours des engagements courant, effectifs qui comportent l'obligation pour le débiteur de rembourser le principal et/ou verser des intérêts, à un ou plusieurs moments futurs, et qui sont dus à des résidents d'une économie par des personnes ou entité de la même économie et/ou d'autres économies.

Dettes extérieures :

Montant, à une date donnée, de l'encours des engagements courant, effectifs qui comportent l'obligation pour le débiteur de rembourser le principal et/ou verser des intérêts, à un ou plusieurs moments futurs, et qui sont dus à des résidents d'une économie par d'autres résidents.

Dettes publiques :

Dettes résultant d'emprunts contractés par l'Etat ou ses démembrements au près d'entités résidentes et/ou non

Montant, à une date donnée, de l'encours de la dette intérieure et extérieure contractée et garantie par l'administration centrale. A ce jour les collectivités territoriales et les structures extrabudgétaires (le cas échéant) n'ont pas eu recours à l'emprunt direct. Les autres dettes de l'Etat, telles que les dépôts des entités publiques et le passif actuariel des caisses de sécurité sociale et système de pension ne sont pas prises en compte

Elément don

Différence entre la valeur nominale (ou valeur actualisée des décaissements) et la valeur actualisée du service de la dette, exprimée en pourcentage de la valeur nominale du prêt : $(VN-VA) / VN * 100$

Emprunt :

Contrat par lequel une personne obtient l'usage d'une somme d'argent avec des conditions financières de remboursement.

Emprunt extérieur :

Emprunt contracté par des résidents d'une économie auprès d'autres résidents de la même économie.

Encours de la dette :

Montant à une date donnée des décaissements de dette non encore remboursés ou annulés.

Garantie

Accord en vertu duquel le garant s'engage à verser la totalité ou une partie du montant dû au titre d'un instrument d'emprunt en cas de défaut de paiement de l'emprunteur.

Garantie Publique

Garantie accordée par l'Etat et/ou ses démembrements.

Passifs contingents

Les passifs conditionnels sont des obligations qui ne se concrétisent que si un ou plusieurs événements particuliers se produisent. Ils peuvent être explicites ou implicites. Les passifs contingents explicites se définissent comme des dispositifs financiers juridiques ou contractuels qui donnent naissance à une obligation conditionnelle d'effectuer des paiements. Les passifs contingents implicites ne découlent pas d'une source juridique ou contractuelle, mais sont reconnus après qu'une condition se réalise ou qu'un événement se produit.

Risque :

Élément d'incertitude qui peut affecter l'emprunt. Il renvoie principalement à l'évolution éventuelle du coût qui pourrait provenir d'une variation des taux d'intérêts et de change ainsi qu'à des pertes de production réelle qui pourraient être provoquées par l'incapacité d'un pays à rembourser sa dette.

Risque de change :

Le risque de change désigne l'incertitude quant au taux de change d'une monnaie par rapport à une autre à court et moyen terme. Il s'agit du risque qui pèse sur la valeur d'une devise par rapport à une autre du fait de la variation future du taux de change.

Risque de refinancement :

Risque de contracter un nouveau prêt avec un prêteur aux fins de financer le service des prêts antérieurs dû à ce créancier.

Risque de taux d'intérêt :

En économie, le risque de taux d'intérêt correspond à de possibles pertes économiques dues au désinvestissement ou au réinvestissement des flux monétaires. Il occasionne un risque de moins-value temporaire ou définitif en capital.

Service de la dette :

Principal remboursé ou à rembourser ainsi que les autres charges liées à l'emprunt (intérêts, commissions) payées ou à payer pendant une période donnée.

Soutenabilité de la dette :

Elle peut être considérée comme assurée lorsqu'un pays est en mesure de remplir toutes ses obligations actuelles et futures au titre du service de sa dette extérieure, sans allègement de dette, ni rééchelonnement, ni accumulation d'arriérés.

Stratégie d'endettement publique

Ensemble des décisions prise pour mettre en œuvre la politique la politique d'endettement publique et de gestion de la dette

Valeur actuelle :

Montant total auquel est actuellement estimée une série de paiements futurs. C'est la somme de toutes les obligations futures au titre du service de la dette existante (principal et intérêts), actualisée à un taux d'intérêt donné.

Viabilité de la dette :

Situation dans laquelle révolution du rapport de la valeur actualisée nette (VAN) de la dette sur les exportations de biens et services et sur les recettes budgétaires est en deçà des normes définies.



Personnes à contacter en cas de besoin :

direction.dp@tresor.gov.bf

TOE Serge L.M.P : Directeur de la Dette Publique

serge.toe@tresor.gov.bf

KOUMSAGA Abdoul Rasmane : Chef du Service de l'Analyse et des Statistiques

kabdulrasman@gmail.com