

**BULLETIN TRIMESTRIEL DES STATISTIQUES DE FINANCES  
PUBLIQUES**

**N°03-T1 2023**

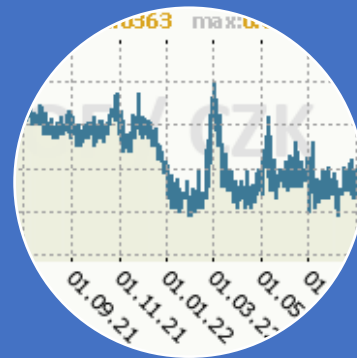
*TOF-ADMINISTRATION CENTRALE BUDGETAIRE*




**RECETTES**



**DEPENSES**



**FINANCEMENT**



---

*Administration Centrale Budgétaire*

---

## PRINCIPALES TENDANCES

Au premier trimestre 2023 et comparativement à la même période en 2022, le Tableau des opérations financières de l'Administration Centrale Budgétaire (TOF-ACB) présente les principales évolutions suivantes :

### Au niveau des Recettes

Une augmentation des recettes de 188,34 milliards de francs CFA, soit 40,64% résultant principalement :

- ✓ de l'augmentation des dons notamment ceux reçus d'organisations internationales (+103,78 milliards de francs CFA) liée à un accroissement des décaissements de la Banque Mondiale (+101,66 milliards de francs CFA) ;
- ✓ de l'accroissement des recettes fiscales (+ 89,12 milliards de francs CFA) attribuable à :
  - la hausse des *impôts sur les biens et services* tirée principalement par l'augmentation de la taxe sur la valeur ajoutée (+38,56 milliards de francs CFA) ;
  - la hausse des *impôts sur le revenu, les bénéfiques et des gains en capital*, essentiellement liée à l'accroissement des impôts sur les sociétés (+31,66 milliards de francs CFA) ;
  - la hausse des *impôts sur le commerce extérieur et les transactions internationales*, essentiellement porté par l'augmentation des droits de douanes (+15,81 milliards de francs CFA).
- ✓ du repli des *autres recettes* de 4,20 milliards de francs CFA (-14,03%) essentiellement expliqué une diminution des revenus de la propriété (-1,35 milliard de francs CFA) et des ventes de biens et services (-1,34 milliard de francs CFA).

### Au niveau des Dépenses

Une augmentation des dépenses de 273,02 milliards de francs CFA (+51,25%) liée à :

- ✓ l'accroissement des charges de 43,32 milliards de francs CFA (+9,74%) résulte l'augmentation des prestations sociales (+30,51 milliards de francs CFA), de l'utilisation de biens et services (+21,77 milliards de francs CFA), de la rémunération des salariés (+18,33 milliards de francs CFA) et de la baisse des dons accordés aux autres administrations publiques (-34,55 milliards de francs CFA) ;
- ✓ la hausse des dépenses d'investissement de 229,70 milliards de francs CFA tirée par une augmentation des investissements en bâtiments et ouvrage de génie civil (+225,98 milliards de francs CFA).

### Au niveau des transactions sur actifs financiers et passifs (financement)

Une dégradation des transactions sur actifs financiers et passifs de 85,51 milliards de francs CFA résultant de :

- ✓ une augmentation des acquisitions nettes d'actifs financiers de 102,73 milliards de francs CFA induit essentiellement par une hausse des acquisitions nettes de numéraires et dépôts intérieurs de 104,43 milliards de francs CFA;
- ✓ une augmentation des engagements nets de 188,24 milliards de francs CFA.

### Au niveau des soldes caractéristiques :

- ✓ une amélioration de 145,02 milliards de francs CFA du solde net de gestion qui s'établit à 163,66 milliards de FCFA à T1 2023;
- ✓ une augmentation du besoin de financement de 84,68 milliards de francs CFA passant de 69,33 milliards de francs CFA à T1-2022 à 154,01 milliards de francs CFA à la même période de 2023.

Tableau 1 : Tableau des Opérations Financières de l'Administration Centrale Budgétaire de T1-2022 à T1-2023

CODES MSFP 2014	LIBELLES	T1-2022	T2-2022	T3-2022	T4-2022	T1-2023	Variation T1-2022/T1-2023	
							Absolue	Relative(%)
<b>1</b>	<b>RECETTES</b>	463,44	1 138,26	1 826,12	2 505,65	651,78	188,34	40,64
<i>11</i>	<i>Recettes fiscales</i>	427,28	946,32	1 468,18	2 038,99	516,40	89,12	20,86
<b>111</b>	Impôts sur le revenu, les bénéficiaires et les gains en capital	144,72	343,85	511,50	712,42	173,10	28,38	19,61
<b>112</b>	Impôts sur les salaires et la main-d'œuvre	5,10	9,76	14,03	18,24	4,91	-0,19	-3,79
<b>113</b>	Impôts sur le patrimoine	6,92	11,85	16,48	21,38	3,21	-3,71	-53,58
<b>114</b>	Impôts sur les biens et services	212,34	450,62	716,37	996,90	261,04	48,70	22,94
<b>115</b>	Impôts sur le commerce extérieur et les transactions internationales	57,74	129,19	208,09	286,88	73,54	15,80	27,36
<b>116</b>	Autres recettes fiscales	0,46	1,04	1,71	3,18	0,60	0,14	30,57
<i>12</i>	<i>Cotisations sociales</i>	0,00	0,00	0,00	0,00	0,00	0,00	
<b>121</b>	Cotisations de sécurité sociale	0,00	0,00	0,00	0,00	0,00	0,00	
<b>122</b>	Autres cotisations sociales	0,00	0,00	0,00	0,00	0,00	0,00	
<i>13</i>	<i>Dons</i>	6,20	104,26	206,23	263,07	109,63	103,42	1 667,01
<b>131</b>	Reçus d'administrations publiques étrangères	2,30	5,63	9,84	45,54	1,94	-0,36	-15,61
<i>1311</i>	<i>Courants</i>	0,00	0,00	0,00	0,00	0,00	0,00	
<i>1312</i>	<i>En capital</i>	2,30	5,63	9,84	45,54	1,94	-0,36	-15,61
<b>132</b>	Reçus d'organisations internationales	3,90	98,63	196,40	217,53	107,68	103,78	2 661,41
<i>1321</i>	<i>Courants</i>	0,00	0,00	60,27	60,27	0,00	0,00	
<i>1322</i>	<i>En capital</i>	3,90	98,63	136,13	157,26	107,68	103,78	2 661,41
<b>133</b>	Reçus d'autres unités d'administration publique	0,00	0,00	0,00	0,00	0,00	0,00	
<i>1331</i>	<i>Courants</i>	0,00	0,00	0,00	0,00	0,00	0,00	
<i>1332</i>	<i>En capital</i>	0,00	0,00	0,00	0,00	0,00	0,00	
<i>14</i>	<i>Autres recettes</i>	29,95	87,68	151,71	203,60	25,75	-4,20	-14,03
<b>141</b>	Revenus de la propriété	19,54	70,00	125,00	161,01	18,19	-1,35	-6,93
<b>142</b>	Ventes de biens et services	8,66	14,69	22,31	28,19	7,32	-1,34	-15,49
<b>143</b>	Amendes, pénalités et confiscations	1,13	2,37	3,78	13,78	0,25	-0,88	-78,12
<b>144</b>	Transferts volontaires autres que les dons	0,62	0,62	0,62	0,62	0,00	-0,62	-100,00
<b>145</b>	Primes, droits et indemnités d'assurance autres qu'assurance-vie et régimes de garantie standard	0,00	0,00	0,00	0,00	0,00	0,00	
	<b>DEPENSES</b>	532,77	1 382,00	2 210,69	3 584,23	805,79	273,02	51,25
<b>2</b>	<b>CHARGES</b>	444,80	1 030,63	1 602,42	2 375,39	488,12	43,32	9,74
<i>21</i>	<i>Rémunération des salariés</i>	223,71	451,22	717,28	936,82	242,04	18,33	8,19
<b>211</b>	Salaires et traitements	201,88	407,21	647,31	845,43	217,75	15,87	7,86
<i>2111</i>	<i>Salaires et traitements en espèces</i>	195,92	395,18	628,20	820,47	213,22	17,30	8,83
<i>2112</i>	<i>Salaires et traitements en nature</i>	5,96	12,02	19,11	24,96	4,53	-1,43	-23,98
<b>212</b>	Cotisations sociales	21,82	44,02	69,97	91,38	24,28	2,46	11,27
<i>22</i>	<i>Utilisation de biens et services</i>	24,89	114,37	169,08	246,39	46,65	21,77	87,47
<i>23</i>	<i>Consommation de capital fixe</i>	0,00	0,00	0,00	0,00	0,00	0,00	
<i>24</i>	<i>Intérêts</i>	46,53	103,96	159,14	228,67	51,91	5,38	11,56
<b>241</b>	Aux non-résidents	5,40	15,67	21,73	32,41	4,46	-0,95	-17,56
<b>242</b>	Aux résidents autres que les administrations publiques	41,12	88,29	137,42	196,26	47,45	6,33	15,38

243	Aux autres unités d'administration publique	0,00	0,00	0,00	0,00	0,00	0,00	
25	<b>Subventions</b>	38,25	142,33	158,29	475,29	36,51	-1,73	-4,53
251	Aux sociétés publiques	38,25	139,88	155,59	469,34	36,51	-1,73	-4,53
252	Aux entreprises privées	0,00	2,45	2,70	5,95	0,00	0,00	
253	Aux autres secteurs	0,00	0,00	0,00	0,00	0,00	0,00	
26	<b>Dons</b>	93,54	173,56	271,32	335,20	58,91	-34,64	-37,03
261	Aux administrations publiques étrangères	0,00	0,00	0,00	0,00	0,00	0,00	
262	Aux organisations internationales	1,70	3,57	4,68	5,79	1,61	-0,09	-5,39
263	Aux autres unités d'administration publique	91,84	169,99	266,63	329,41	57,30	-34,55	-37,61
27	<b>Prestations sociales</b>	16,37	36,21	96,00	105,83	46,87	30,51	186,37
271	Prestations de sécurité sociale	0,00	0,00	0,00	0,00	0,00	0,00	
272	Prestations d'assistance sociale	14,42	32,27	89,74	97,66	44,23	29,82	206,81
273	Prestations sociales d'employeurs	1,95	3,94	6,26	8,17	2,64	0,69	35,35
28	<b>Autres charges</b>	1,52	8,97	31,32	47,18	5,23	3,71	244,18
281	Charges liées à la propriété autres que les intérêts	0,00	0,00	0,00	0,00	0,00	0,00	
282	Transferts non classés ailleurs	0,97	7,64	29,47	44,83	5,22	4,25	437,54
283	Primes, droits et indemnités d'assurance-dommages et régimes de garantie standard	0,55	1,33	1,84	2,35	0,01	-0,53	-97,28
	<b>Solde net de gestion</b>	18,64	107,63	223,70	130,26	163,66	145,02	778,06
	<b>TRANSACTIONS SUR ACTIFS NON FINANCIERS</b>	87,97	351,37	608,27	1 208,84	317,67	229,70	261,11
31	<b>Acquisition nette d'actifs non financiers</b>	87,97	351,37	608,27	1 208,84	317,67	229,70	261,11
311	Actifs fixes	87,81	347,06	601,83	1 199,03	317,52	229,71	261,61
312	Stocks	0,01	0,15	0,25	0,80	0,04	0,04	596,45
313	Objets de valeur	0,00	0,00	0,00	0,00	0,00	0,00	
314	Actifs non produits	0,15	4,15	6,19	9,02	0,10	-0,05	-34,97
	<b>Capacité/besoin de financement = Financement</b>	-69,33	-243,74	-384,57	-1 078,58	-154,01	-84,68	122,14
	<b>TRANSACTIONS SUR ACTIFS FINANCIERS ET PASSIFS (FINANCEMENT)</b>	-72,09	-239,73	-380,11	-1 075,59	-157,60	-85,51	118,63
32	<b>Actifs financiers</b>	-69,62	-85,10	4,37	-201,37	33,11	102,73	-147,57
321	<b>Intérieurs</b>	-70,32	-87,61	0,65	-206,20	33,11	103,44	-147,09
3211	Or monétaire et droits de tirage spéciaux (DTS)	0,00	0,00	0,00	0,00	0,00	0,00	
3212	Numéraire et dépôts	-64,61	-79,25	8,91	-196,68	39,82	104,43	-161,64
3213	Titres de créance	0,00	0,00	0,00	0,00	0,00	0,00	
3214	Crédits	-5,71	-8,36	-8,25	-9,52	-6,71	-0,99	17,41
3215	Actions et parts de fonds d'investissement	0,00	0,00	0,00	0,00	0,00	0,00	
3216	Systèmes d'assurance, de pensions et de garanties standard	0,00	0,00	0,00	0,00	0,00	0,00	
3217	Produits financiers dérivés et options sur titres des salariés	0,00	0,00	0,00	0,00	0,00	0,00	
3218	Autres comptes à recevoir	0,00	0,00	0,00	0,00	0,00	0,00	
322	<b>Extérieurs</b>	0,71	2,50	3,71	4,83	0,00	-0,71	-100,00
3221	Or monétaire et droits de tirage spéciaux (DTS)	0,00	0,00	0,00	0,00	0,00	0,00	
3222	Numéraire et dépôts	0,00	0,00	0,00	0,00	0,00	0,00	
3223	Titres de créance	0,00	0,00	0,00	0,00	0,00	0,00	
3224	Crédits	0,00	0,00	0,00	0,00	0,00	0,00	
3225	Actions et parts de fonds	0,71	2,50	3,71	4,83	0,00	-0,71	-100,00

	<i>d'investissement</i>							
3226	<i>Systèmes d'assurance, de pensions et de garanties standard</i>	0,00	0,00	0,00	0,00	0,00	0,00	
3227	<i>Produits financiers dérivés et options sur titres des salariés</i>	0,00	0,00	0,00	0,00	0,00	0,00	
3228	<i>Autres comptes à recevoir</i>	0,00	0,00	0,00	0,00	0,00	0,00	
33	<b>Passifs</b>	2,47	154,63	384,48	874,21	190,71	188,24	7 626,93
331	<b>Intérieurs</b>	-64,60	84,77	266,27	788,48	182,15	246,75	-381,99
3311	<i>Droits de tirage spéciaux (DTS)</i>	0,00	0,00	0,00	0,00	0,00	0,00	
3312	<i>Numéraire et dépôts</i>	-60,07	-47,90	48,62	197,93	16,49	76,56	-127,44
3313	<i>Titres de créance</i>	35,82	114,60	185,31	291,30	111,86	76,04	212,28
3314	<i>Crédits</i>	-11,06	40,79	72,06	297,99	-61,62	-50,56	456,99
3315	<i>Actions et parts de fonds d'investissement</i>	0,00	0,00	0,00	0,00	0,00	0,00	
3316	<i>Systèmes d'assurance, de pensions et de garanties standard</i>	0,00	0,00	0,00	0,00	0,00	0,00	
3317	<i>Produits financiers dérivés et options sur titres des salariés</i>	0,00	0,00	0,00	0,00	0,00	0,00	
3318	<i>Autres comptes à payer</i>	-29,28	-22,71	-39,72	1,27	115,43	144,71	-494,18
332	<b>Extérieurs</b>	67,06	69,86	118,21	85,73	8,56	-58,50	-87,24
3321	<i>Droits de tirage spéciaux (DTS)</i>	0,00	0,00	0,00	0,00	0,00	0,00	
3322	<i>Numéraire et dépôts</i>	0,00	0,00	0,00	0,00	0,00	0,00	
3323	<i>Titres de créance</i>	55,00	42,40	6,38	-71,80	-73,61	-128,60	-233,85
3324	<i>Crédits</i>	12,07	27,46	111,83	157,52	82,17	70,10	580,79
3325	<i>Actions et parts de fonds d'investissement</i>	0,00	0,00	0,00	0,00	0,00	0,00	
3326	<i>Systèmes d'assurance, de pensions et de garanties standard</i>	0,00	0,00	0,00	0,00	0,00	0,00	
3327	<i>Produits financiers dérivés et options sur titres des salariés</i>	0,00	0,00	0,00	0,00	0,00	0,00	
3328	<i>Autres comptes à payer</i>	0,00	0,00	0,00	0,00	0,00	0,00	
		0,00	0,00	0,00	0,00	0,00	0,00	
	<b>ECART</b>	2,76	-4,00	-4,46	-3,00	3,59	0,84	30,33

# RECETTES

## ❖ Recettes d'impôts sur les biens et services

Les recettes d'impôts sur les biens et services se chiffrent à 261,04 milliards de FCFA au premier trimestre 2023 contre 212,34 milliards de francs CFA à la même période de 2022, soit un accroissement de 48,70 milliards de francs CFA (+22,94%). Cet accroissement est tiré essentiellement par :

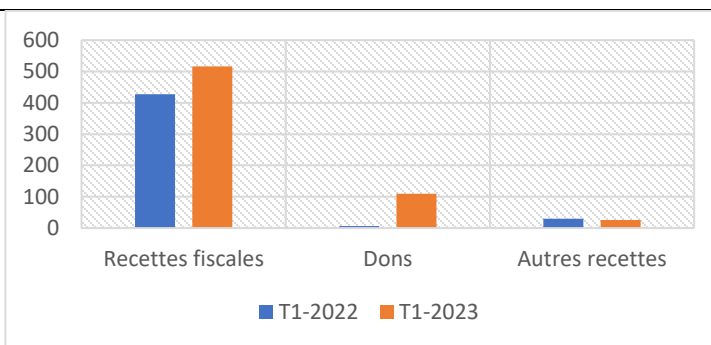
- la taxe sur la valeur ajoutée (TVA) y compris la TAF qui se situe à 184,12 milliards de francs CFA (dont 112,93 milliards de francs CFA de TVA à l'importation) à T1-2023 en augmentation de 38,56 milliards de francs CFA par rapport à T1-2022;
- les autres droits d'enregistrement (ADE) qui s'établissent à 11,12 milliards de francs CFA à T1-2023 contre 6,40 milliards de francs CFA à la même période de 2022 (+4,72 milliards de francs CFA);
- la taxe sur les tabacs, cigares et cigarettes qui s'élève à 7,00 milliards de francs CFA à T1-2023 contre 5,52 milliards de francs CFA à T1 2022 (+1,48 milliards de francs CFA).

## ❖ Recettes d'impôts sur le revenu, les bénéfices et les gains en capital

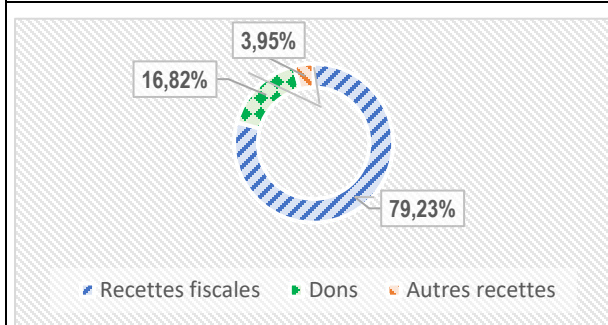
Elles ressortent à 173,10 milliards de francs CFA à T1-2023 contre 144,72 milliards de francs CFA à T1-2022, soit une augmentation de 28,38 milliards de francs CFA (+19,61%). Cette augmentation résulte principalement :

- d'une hausse de l'impôt sur les sociétés (IS) qui atteint un niveau de 104,66 milliards de francs CFA à T1-2023 contre 72,86 milliards de francs CFA à T1-2022 (+31,66 milliards de francs CFA.) et de l'impôt sur les revenus des capitaux mobiliers (IRCM) qui se chiffre à 14,77 milliards de francs CFA à T1-2023 contre 13,70 milliards de francs CFA (+1,07 milliards de francs CFA) à T1-2022;
- d'une baisse de l'impôt sur les Bénéfices industriels, commerciaux et agricoles qui se situe à 5,83 milliards de francs CFA à T1-2023 contre 9,86 milliards de francs CFA à la même période de 2022.

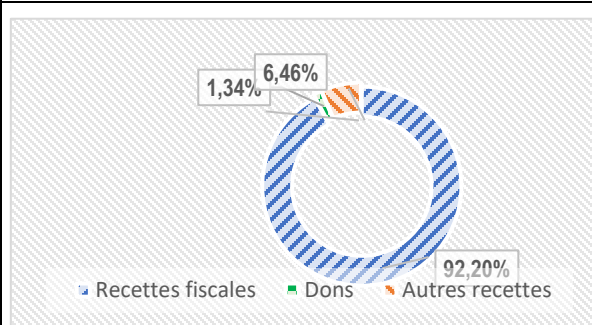
Graphique 1 : Recettes par catégorie à T1-2022 et T1-2023



Graphique 2 : Structure des recettes T1- 2023



Graphique 3 : Structure des recettes à T1-2022



# DÉPENSES

## ❖ Charges

Les charges s'établissent à 488,12 milliards de francs CFA à T1-2023 contre 444,80 milliards de francs CFA à T1-2022, soit un accroissement de 43,32 milliards de francs CFA (+9,74%). Cette évolution résulte :

- de l'augmentation des prestations sociales qui s'établissent 46,87 milliards de francs CFA à T1-2023 contre 16,37 milliards de francs CFA (+30,51 milliards de francs CFA). Cet accroissement s'explique par une hausse des transferts aux ménages (+29,81 milliards de francs CFA).

- de la hausse de l'utilisation de biens et services qui s'élève à 46,65 milliards de francs CFA à T1-2023 contre 24,89 milliards de francs CFA à T1-2022(+21,77 milliards de francs CFA). Cette progression résulte d'une augmentation des « autres acquisitions de services (+22,35 milliards de francs CFA), des « matières, matériel et fournitures » (+4,16 milliards de francs CFA), des « autres achats de biens » (+3,05 milliards de francs CFA) et d'une baisse des « loyers et charges locatives » (-5,64 milliards de francs CFA);

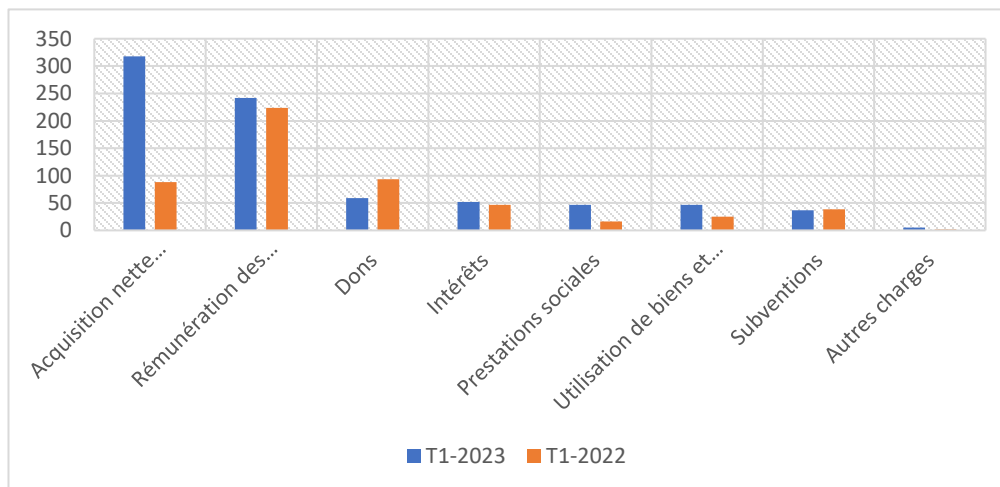
- de la rémunération des salariés qui se chiffre à 242,04 milliards de francs CFA en accroissement de 18,07 milliards de francs CFA;

- de la baisse des dons accordés aux autres administrations publiques (-34,55 milliards de francs CFA). Cette diminution s'explique par un effet conjugué d'une contraction de transferts de salaires à l'Agence Nationale de Gestion des soins de Santé Primaires (AGSP) (-16,03 milliards de francs CFA), de subventions aux autres catégories de bénéficiaires (-8,90 milliards de francs CFA), de transferts d'autres établissements (-3,94 milliards de francs CFA) et d'une augmentation des dons aux établissements publics nationaux (+11,35 milliards de francs CFA) ainsi que des transferts à d'autres budgets (+3,00 milliards de francs CFA).

## ❖ Dépenses d'investissement

Les dépenses d'investissements s'établissent à 317,67 milliards de francs CFA contre 87,97 milliards de francs CFA, soit un accroissement de 229,70 milliards de francs CFA porté exclusivement par celui des actifs fixes. L'accroissement de ces derniers s'explique principalement par une augmentation des investissements en bâtiments et ouvrage de génie civil (+225,98 milliards de francs CFA).

Graphique 4 : Dépenses par catégorie à T1-2022 et T1-2023



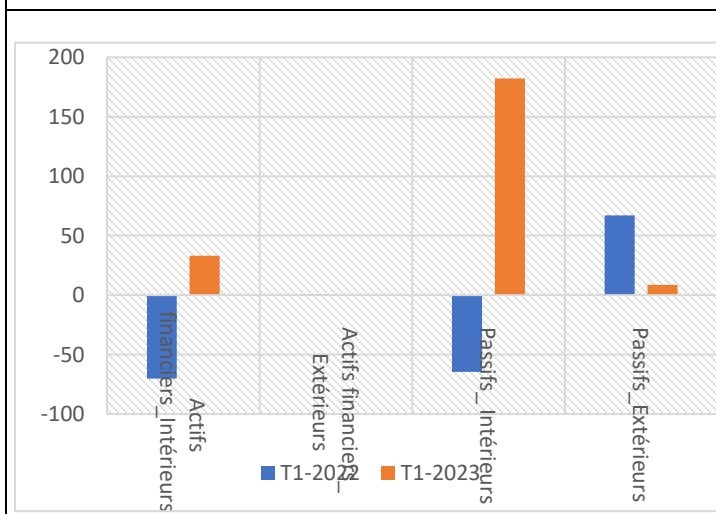


# TRANSACTIONS SUR ACTIFS FINANCIERS ET PASSIFS (FINANCEMENT)

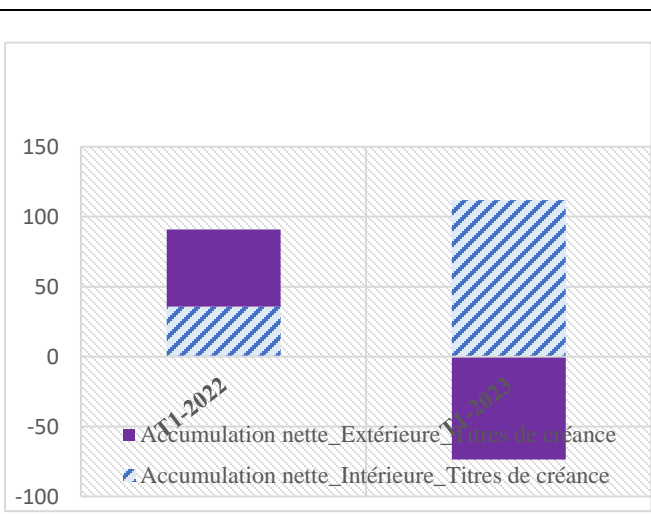
Les *transactions sur actifs financiers et passifs* se sont soldées à -157,60 milliards de francs CFA à fin mars 2023, en dégradation de 85,51 milliards de francs CFA par rapport à la même période en 2022. Cette situation s'explique par :

- une *acquisition nette d'actifs financiers* qui s'établit à 33,11 milliards de francs CFA à T1-2023 contre un niveau de -69,62 milliards de francs CFA un an plus tôt, soit une hausse de 102,73 milliards de francs CFA tirée par une hausse des numéraires et dépôts intérieurs (+104,43 milliards de francs CFA);
- une *accumulation nette de passifs* qui est de 190,71 milliards de francs CFA à fin mars 2023, en augmentation de 188,24 milliards de francs CFA, comparativement à T1-2022. Cette hausse des engagements nets résulte d'une hausse des numéraires et dépôts intérieurs (+76,56 milliards de francs CFA), des titres de créances intérieurs (+76,04 milliards de francs CFA), des autres comptes à payer intérieurs (+144,71 milliards de francs CFA ainsi que des crédits extérieurs (+70,10 milliards de FCFA) et d'une baisse des engagements nets liés aux titres de créances extérieurs (-128,60 milliards de francs CFA) et aux crédits intérieurs (-50,56 milliards de francs CFA)

**Graphique 5 : Évolution des acquisitions nettes d'actifs financiers et accumulations nette de passifs par secteur de contrepartie (en milliards de francs CFA)**



**Graphique 6 : Évolution des accumulations nette des titres de créances intérieures et extérieures à T1-2022 et T1-2023(en milliards de francs CFA)**



---

## *Collectivités Territoriales*

---

**NB :** *Les données financières (balances) des Collectivités Territoriales (CT) à fin mars 2023 ne sont pas encore disponibles de façon exhaustives. En effet, avec l'entrée en vigueur du nouveau plan comptable des CT depuis le 1<sup>er</sup> janvier 2023, les compileurs des données financières ne disposent pas encore de canevas pour la compilation des données de la région. Le canevas est attendu au cours du troisième trimestre 2023. Cependant, des balances individuelles sont collectées en attendant le canevas centralisateur de la région en vue de la production du bulletin statique à T2-2023.*

**Personnes à contacter en cas de besoin :**

**BONTOGO Siméon** : Directeur du Suivi des Opérations Financières de l'Etat  
[bontsim2006@yahoo.fr](mailto:bontsim2006@yahoo.fr)

**COMPAORE Abdoul Rasmané** : Chef du Service des Statistiques de Finances Publiques  
[abdoulrasmane@gmail.com](mailto:abdoulrasmane@gmail.com)

**TOU Ibrahima** : Gestionnaire de la base de données  
[ibrahimatou77@gmail.com](mailto:ibrahimatou77@gmail.com)

**KABORE Roland** : Gestionnaire de la base de données  
[roland1kabore@gmail.com](mailto:roland1kabore@gmail.com)